

BỘ Y TẾ  
CỤC AN TOÀN THỰC PHẨM



CỤC AN TOÀN THỰC PHẨM

# TÀI LIỆU TẬP HUẤN KIẾN THỨC VỀ AN TOÀN THỰC PHẨM

(CHO NGƯỜI TRỰC TIẾP KINH DOANH  
THỰC PHẨM BAO GÓI SẴN)

HÀ NỘI - NĂM 2013





## **CHỦ BIÊN**

TS. Trần Quang Trung

## **BAN BIÊN SOẠN**

TS. Nguyễn Thanh Phong

TS. Nguyễn Hùng Long

ThS. Lê Văn Giang

ThS. Trương Thị Thúy Thu

ThS. Nguyễn Văn Nhiên

ThS. Đinh Quang Minh

TS. Trần Thị Thu Liễu

TS. Lâm Quốc Hùng

BS. Nguyễn Thị Minh Hải

KS. Phạm Tuyết Mai

CN. Nguyễn Thị Ngọc Hiền



## MỤC LỤC

<b>Nội dung</b>	<b>Trang</b>
Lời giới thiệu	5
Bài 1: Các mối nguy ô nhiễm vào thực phẩm	7
Bài 2: Điều kiện bảo đảm an toàn thực phẩm đối với cơ sở kinh doanh thực phẩm	17
Bài 3: Phương pháp bảo đảm an toàn thực phẩm tại các cơ sở kinh doanh thực phẩm	23
Bài 4: Thực hành tốt vệ sinh, an toàn thực phẩm	33
Bài 5: Một số quy định pháp luật liên quan đến cơ sở kinh doanh thực phẩm	39
Bài 6: Khái quát về hệ thống phân tích các mối nguy và điểm kiểm soát trọng yếu (HACCP)	55

## LỜI GIỚI THIỆU

An toàn thực phẩm có tầm quan trọng đặc biệt trong đời sống xã hội, không những nó ảnh hưởng trực tiếp, thường xuyên đến sức khỏe con người, đến sự phát triển của giống nòi, thậm chí tính mạng người sử dụng, mà còn ảnh hưởng đến kinh tế, văn hóa, du lịch và an ninh, an toàn xã hội. Bảo đảm an toàn thực phẩm sẽ nâng cao sức khỏe người dân, tăng cường nguồn lực, thúc đẩy phát triển kinh tế xã hội, là nền tảng cho xóa đói giảm nghèo và mở rộng quan hệ quốc tế.

Một trong những nhiệm vụ trọng tâm của công tác bảo đảm an toàn thực phẩm ở nước ta là đẩy mạnh công tác truyền thông, giáo dục kiến thức khoa học kỹ thuật và pháp luật về an toàn thực phẩm, nhằm nâng cao nhận thức và thực hành của cộng đồng. Đặc biệt, điều kiện bắt buộc đòi hỏi chủ cơ sở, người trực tiếp tham gia sản xuất, chế biến, kinh doanh thực phẩm là phải có kiến thức về an toàn thực phẩm.

Với mục tiêu đưa ra bộ tài liệu phục vụ cho công tác tập huấn kiến thức về an toàn thực phẩm theo yêu cầu của Luật An toàn thực phẩm và các quy định pháp luật hiện hành khác cho đối tượng là chủ cơ sở, người trực tiếp tham gia sản xuất, chế biến, kinh doanh thực phẩm. Tiếp theo cuốn tài liệu dành cho đối tượng trong cơ sở kinh doanh dịch vụ ăn uống năm 2011, Cục An toàn thực phẩm đã tiến hành biên soạn cuốn “Tài liệu tập huấn kiến thức về an toàn thực phẩm cho người trực tiếp kinh doanh thực phẩm bao gói sẵn” để sử dụng làm tài liệu phục vụ giảng dạy, tập huấn kiến thức an toàn thực phẩm cho đối tượng kinh doanh thực phẩm bao gói sẵn.

Cuốn tài liệu này được biên soạn dựa theo yêu cầu kiến thức cơ bản, cần thiết đòi hỏi chủ cơ sở và người trực tiếp kinh doanh thực phẩm cần phải được trang bị trước khi tham gia kinh doanh thực phẩm bao gói sẵn. Tuy nhiên, trong quá trình tổ chức tập huấn cho từng đối tượng, từng cơ sở có quy mô

lớn, nhỏ khác nhau tại các địa phương, giảng viên cần biên soạn lại sao cho phù hợp với đối tượng.

Trong quá trình biên soạn tài liệu, chắc chắn sẽ không tránh khỏi thiếu sót và hạn chế. Rất mong nhận được những ý kiến đóng góp của độc giả gần xa.

**Xin trân trọng cảm ơn!**

**CỤC AN TOÀN THỰC PHẨM  
CỤC TRƯỞNG**

TS. Trần Quang Trung

# CÁC MỐI NGUY Ô NHIỄM VÀO THỰC PHẨM

B à i  
1

## YÊU CẦU CỦA BÀI:

Sau khi học, học viên phải nắm được:

- Thế nào là mối nguy và xác định 3 mối nguy có thể ô nhiễm vào thực phẩm: ô nhiễm sinh học, ô nhiễm hoá học và ô nhiễm vật lý.
- Khả năng nguy hại của từng mối nguy đến sức khoẻ con người.

*Thời gian: 30 phút.*

## Đặt vấn đề:

Trong quá trình sản xuất, chế biến, bảo quản, vận chuyển, kinh doanh thực phẩm, nếu không tuân thủ nghiêm ngặt các quy định an toàn, vệ sinh, có thể có các mối nguy làm thực phẩm bị ô nhiễm.

Cần lưu ý, người ta chỉ gọi là “mối nguy”, khi các điều kiện hoặc tạp chất đó trong thực phẩm có thể gây bệnh hoặc gây tác hại cho sức khoẻ con người và chỉ có các mối nguy đó mới cần phải kiểm soát trong quá trình sản xuất, chế biến, bảo quản, vận chuyển, kinh doanh thực phẩm.

## I. Một số khái niệm cơ bản:

### 1. Thế nào là mối nguy?

Mối nguy là yếu tố sinh học, hoá học hoặc vật lý có thể làm cho thực phẩm

không an toàn cho người sử dụng.

## 2. Thế nào là ô nhiễm thực phẩm ?

Ô nhiễm thực phẩm là sự xuất hiện tác nhân làm thực phẩm bị ô nhiễm, gây hại đến sức khỏe, tính mạng con người khi sử dụng.

## 3. Thế nào là một chất ô nhiễm ?

Bất kỳ một chất nào mà người sản xuất không chú ý cho vào thực phẩm, nhưng lại có mặt trong thực phẩm do kết quả của sản xuất, chế biến, xử lý, đóng gói, bao gói, vận chuyển và lưu giữ thực phẩm hoặc do ảnh hưởng của môi trường.

## II. Phân loại mối nguy ô nhiễm thực phẩm:

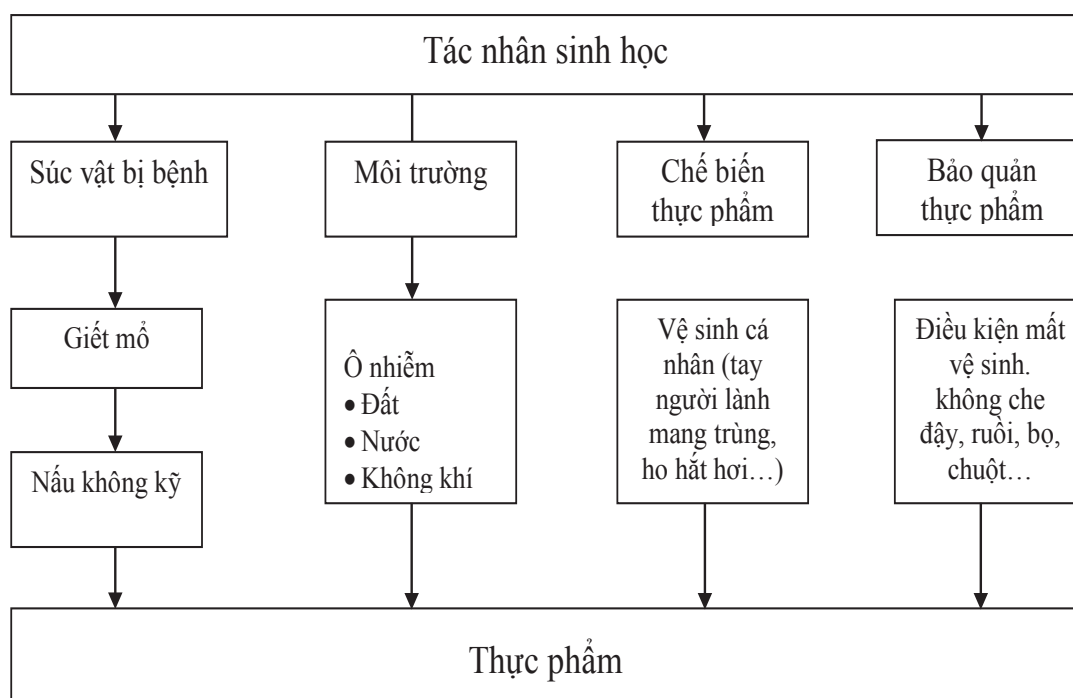
Có 3 loại mối nguy ô nhiễm thực phẩm là: mối nguy sinh học, mối nguy hoá học và mối nguy vật lý.

### 1. Mối nguy sinh học:

Các mối nguy gây sinh học bao gồm: vi khuẩn, virus, ký sinh trùng.

1.1. Con đường gây ô nhiễm sinh học vào thực phẩm:

### Con đường gây ô nhiễm sinh học vào thực phẩm



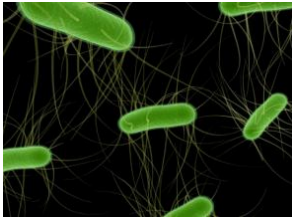


## 1.2. Các tác nhân sinh học gây ô nhiễm thực phẩm:

### 1.2.1. Mối nguy ô nhiễm do vi khuẩn:

Vi khuẩn là mối nguy hay gặp nhất trong các mối nguy gây ô nhiễm thực phẩm. Theo thống kê 50-60% các vụ ngộ độc thực phẩm ở Việt Nam là do vi khuẩn gây ra.

Vi khuẩn có ở khắp mọi nơi, đặc biệt phân, nước thải, rác, bụi, thực phẩm tươi sống là ổ chứa nhiều loại vi khuẩn gây bệnh. Ngay ở cơ thể người cũng có rất nhiều loại vi khuẩn, chúng cư trú ở da, bàn tay, ở miệng, đường hô hấp, đường tiêu hoá, bộ phận sinh dục, tiết niệu...



*E.coli*



*Salmonella*



*Vibrio*



*Clostridium*

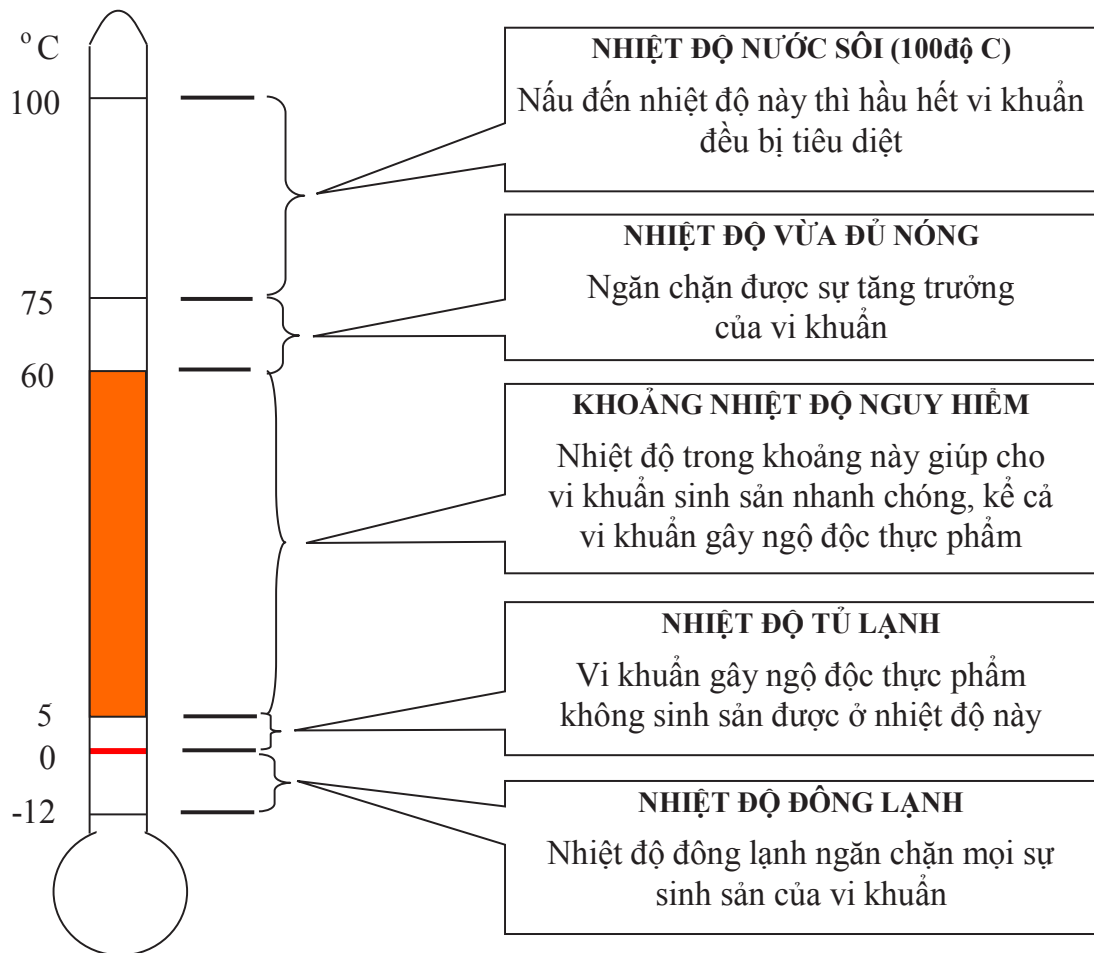


Vi khuẩn sinh sản bằng cách nhân đôi, tốc độ nhân và sinh tồn của vi khuẩn phụ thuộc nhiều yếu tố như ôxy, nhiệt độ, độ ẩm, độ acid... Trong điều kiện thích hợp, vi khuẩn sinh sản rất nhanh, có thể nhân gấp đôi sau 20 phút, từ một con vi khuẩn sau 8 giờ sẽ nhân thành xấp xỉ 17.000.000 con. Phần lớn vi khuẩn có thể tồn tại và phát triển ở nhiệt độ 10 - 60°C và bị tiêu diệt ở nhiệt độ sôi (100°C). Nhiệt độ từ 25 - 45°C rất thuận lợi cho hầu hết các vi khuẩn trong thực phẩm phát triển gây nguy hiểm, vì vậy thức ăn đã nấu chín, nên ăn ngay, không được để ở nhiệt độ phòng quá 2 giờ. Ở nhiệt độ lạnh (dưới 3°C) hầu như vi khuẩn không sinh sản, nếu có thì rất chậm (lưu ý, có một số vi khuẩn vẫn có thể nhân lên được ở nhiệt độ 3-10°C). Trong điều kiện đóng băng, hầu hết vi khuẩn không sinh sản được. Đun sôi và thanh trùng diệt được vi khuẩn trong vài phút. Tuy nhiên, một số vi khuẩn có nha bào hoặc độc tố chịu nhiệt do một số vi khuẩn tiết ra có thể không bị tiêu diệt hay phá hủy bởi nhiệt độ sôi.

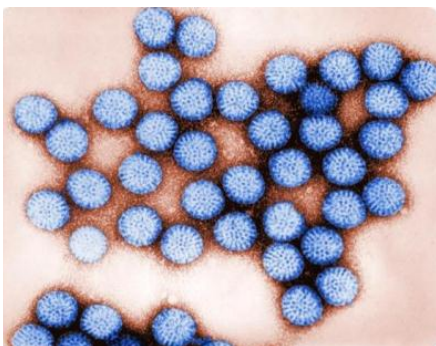


Hình dưới đây sẽ cho thấy nhiệt độ thích hợp của vi khuẩn phát triển

## Hình về nhiệt độ ảnh hưởng đến sự phát triển của vi khuẩn



### 1.2.2. Mối nguy ô nhiễm do các siêu vi trùng (virus):



*Rotavirus*

Virus còn nhỏ hơn vi khuẩn nhiều lần, phải dùng kính hiển vi điện tử phóng đại hàng vạn lần mới nhìn thấy chúng. Nói chung virus chịu được lạnh, không chịu được nóng và tia tử ngoại. Virus bị ảnh hưởng bởi các chất sát khuẩn như formol, cồn, acid và kiềm mạnh. Virus gây ngộ độc thực phẩm và các bệnh truyền qua thực phẩm thường có trong ruột người. Các loại nhuyễn thể sống ở vùng nước

bị ô nhiễm, rau quả tưới nước có phân hoặc các món ăn sống chuẩn bị trong điều kiện thiếu vệ sinh thường hay bị nhiễm virus bại liệt, virus viêm gan. Virus có thể lây truyền từ phân qua tay người tiếp xúc hoặc từ nước bị ô nhiễm phân vào thực phẩm, với một lượng rất nhỏ, virus đã gây nhiễm bệnh cho người. Virus nhiễm ở người có thể lây sang thực phẩm hoặc trực tiếp lây sang người khác trước khi phát bệnh.

### 1.2.3. Các ký sinh trùng:

Ký sinh trùng là những sinh vật sống nhờ (ký sinh) trong cơ thể các sinh vật khác (vật chủ) đang sống, lấy thức ăn từ các sinh vật đó để tồn tại và phát triển. Hầu hết ký sinh trùng bị chết và mất khả năng gây bệnh ở nhiệt độ - 15°C.

Các loại ký sinh trùng hay gặp trong thực phẩm là giun, sán. Ví dụ:

- Sán dây: Người ăn thịt có ấu trùng sán dây trong thịt bò (gọi là sán dây bò hay “bò gạo”), trong thịt lợn (thịt lợn gạo) chưa nấu kỹ, khi vào cơ thể thì ấu trùng sẽ phát triển thành sán trưởng thành và ký sinh ở đường ruột, gây rối loạn tiêu hoá.



- Sán lá gan: Khi ăn phải cá nước ngọt như cá diếc, cá chép, cá trôi, cá rô... có nang trùng sán lá gan nhỏ chưa được nấu kỹ, nang trùng chuyển lên ống mật, lên gan và phát triển ở gan thành sán trưởng thành gây tổn thương gan, mật.



- Sán lá phổi: Nếu ăn phải tôm, cua có mang ấu trùng sán lá phổi, chưa được nấu chín kỹ, hoặc uống phải nước không sạch có nang trùng thì chúng sẽ xuyên qua thành ruột, chui qua cơ hoành lên phổi, phát triển thành sán trưởng thành gây viêm phế quản, đau ngực, ho, khạc ra máu rất nguy hiểm.



- Bệnh do giun xoắn do tập quán ăn thịt tái, nem bằng thịt sống, ăn tiết canh có ấu trùng gây nhiễm độc, dị ứng sốt cao, liệt cơ hô hấp có thể dẫn đến tử vong.



## 2. Môi nguy hoá học:

Trong sản xuất, chế biến thực phẩm có thể xảy ra ô nhiễm hóa học. Những chất hoá học hay bị ô nhiễm vào thực phẩm gồm:

- Các chất ô nhiễm từ môi trường như: chì trong khí thải của các phương tiện vận tải, có trong sơn, men gốm, mối hàn ô nhiễm vào thực phẩm; hoặc ô nhiễm cadimi do xử lý nước thải, bùn, đất, rác, quặng...
- Các chất hoá học sử dụng trong nông nghiệp như: thuốc bảo vệ thực vật, phân bón, thuốc thú y, chất tăng trọng, kích thích tăng trưởng...
- Các chất phụ gia thực phẩm (các chất tạo màu, tạo ngọt, hương liệu, chất ổn định, chất chống ôxy hoá, chất tẩy rửa...) sử dụng không đúng quy định như ngoài danh mục cho phép, hoặc sử dụng không đúng hướng dẫn của nhà sản xuất
- Các hợp chất không mong muốn có trong bao bì chứa đựng, đóng gói thực phẩm.
- Các chất độc tự nhiên có sẵn trong thực phẩm như ở mầm khoai tây, sắn, măng, nấm độc, cá nóc, cóc, nhuyễn thể hai mảnh vỏ (sò, vẹm, nghêu vỏ cứng), nấm mốc sinh độc tố (độc tố vi nấm Aflatoxin trong ngô, lạc, đậu, củi dừa bị mốc). Ngô độc do chất độc tự nhiên thường rất cấp tính, rất nặng, tỷ lệ tử vong rất cao (như ngô độc măng, nấm độc, cá nóc, cóc); hoặc ảnh hưởng không tốt đến sức khoẻ lâu dài.


### Ví dụ:

Như độc tố vi nấm Aflatoxin có thể gây ung thư gan, gây giảm năng suất sữa, trứng trên động vật nuôi (bò, cừu, gia cầm...), độc tố này lại bền vững với nhiệt, đun nóng thông thường không phá huỷ được chúng. Biện pháp tốt nhất phòng Aflatoxin là giữ cho thực phẩm không bị nhiễm mốc bằng cách bảo quản khô, thoáng mát và kiểm tra thường xuyên các thực phẩm. Trong sản xuất, chế biến, không dùng các thực phẩm đã bị mốc làm nguyên liệu.

### 3. Môi nguy vật lý:

Các mảnh kim loại, thủy tinh, mảnh gỗ, sạn, đất, sỏi, xương, lông tóc... nếu bị lẫn vào thực phẩm, có thể làm nguy hại đến sức khỏe con người như làm gãy răng, hóc xương, làm tổn thương niêm mạc miệng, dạ dày, ruột...

Ô nhiễm phóng xạ từ các sự cố như rò rỉ phóng xạ từ các trung tâm nghiên cứu phóng xạ, các nhà máy điện nguyên tử... hoặc các thực vật, động vật, nuôi trong vùng môi trường bị ô nhiễm phóng xạ, kể cả nước uống, sai sót trong việc bảo quản thực phẩm bằng chiếu xạ sẽ làm cho thực phẩm bị nhiễm các chất phóng xạ và gây hại cho người sử dụng khi ăn uống phải chúng.







# ĐIỀU KIỆN BẢO ĐẢM AN TOÀN THỰC PHẨM ĐỐI VỚI CƠ SỞ KINH DOANH THỰC PHẨM

B à i  
2

## **YÊU CẦU CỦA BÀI:**

Sau khi kết thúc, học viên nắm được:

- Ba điều kiện về vệ sinh an toàn thực phẩm.
- Nội dung của 3 điều kiện vệ sinh an toàn thực phẩm bắt buộc đối với một cơ sở kinh doanh thực phẩm.

*Thời gian: 30 phút.*

## **Đặt vấn đề:**

Theo khoản 2 Điều 3 Luật An toàn thực phẩm (có hiệu lực từ 01/7/2011), đã quy định “Sản xuất, kinh doanh thực phẩm là hoạt động có điều kiện; tổ chức, cá nhân sản xuất, kinh doanh thực phẩm phải chịu trách nhiệm về an toàn đối với thực phẩm do mình sản xuất, kinh doanh”.

Bài này, sẽ đề cập đến các điều kiện chung bảo đảm an toàn thực phẩm đối với các cơ sở kinh doanh thực phẩm đã được quy định trong các văn bản pháp luật hiện hành.

## **I. Khái niệm:**

Điều kiện bảo đảm an toàn thực phẩm là những quy chuẩn kỹ thuật và những quy định khác đối với thực phẩm, cơ sở sản xuất, kinh doanh thực phẩm và hoạt động sản xuất, kinh doanh thực phẩm do cơ quan quản lý nhà nước có thẩm quyền ban hành nhằm mục đích bảo đảm thực phẩm an toàn đối với sức khỏe, tính mạng con người.

Kinh doanh thực phẩm là việc thực hiện một, một số hoặc tất cả các hoạt động giới thiệu, dịch vụ, bảo quản, dịch vụ vận chuyển hoặc buôn bán thực phẩm.

Cơ sở kinh doanh thực phẩm nhỏ lẻ là cơ sở kinh doanh thực phẩm ở quy mô hộ gia đình, hộ cá thể có hoặc không có giấy chứng nhận đăng ký kinh doanh thực phẩm.

Điều kiện bảo quản đặc biệt đối với thực phẩm là việc sử dụng các trang thiết bị để điều chỉnh, duy trì các yêu cầu về nhiệt độ, khoảng nhiệt độ, độ ẩm và các yếu tố khác trong bảo quản sản phẩm của nhà sản xuất nhằm bảo đảm chất lượng, an toàn thực phẩm.

## **II. Điều kiện về cơ sở:**

### **1. Địa điểm, môi trường:**

- Nơi kinh doanh thực phẩm cần được bố trí ở nơi không bị ngập nước, đọng nước và cách biệt với nguồn ô nhiễm như cống rãnh, rác thải, công trình vệ sinh, nơi bày bán gia súc, gia cầm, khu vực có ô nhiễm môi trường, bụi, hoá chất độc hại do các hoạt động sản xuất công nghiệp, xây dựng, giao thông... hoặc phải có các biện pháp ngăn ngừa, giảm thiểu và loại bỏ hữu hiệu các nguy cơ ô nhiễm từ môi trường.

- Ngoài ra, đối với các cơ sở kinh doanh thực phẩm cũng cần bố trí tại những nơi thuận tiện cho việc vận chuyển thực phẩm.

## 2. Yêu cầu thiết kế, bố trí khu vực kinh doanh thực phẩm:

- Khu vực kinh doanh thực phẩm cần được thiết kế bảo đảm cách biệt hoặc ngăn cách với các khu vực phụ trợ, khu vệ sinh, thay đồ bảo hộ, thuận tiện cho việc vận chuyển và phù hợp với yêu cầu kinh doanh thực phẩm.
- Diện tích khu vực kinh doanh thực phẩm cần đủ cho việc bố trí bày bán thực phẩm.
- Kho chứa đựng và bảo quản thực phẩm của cơ sở kinh doanh thực phẩm bao gói sẵn phải được thiết kế phù hợp với yêu cầu của từng loại thực phẩm và tránh sự được xâm nhập của côn trùng, động vật gây hại (như ruồi, chuột, gián...); được bố trí thuận tiện để vận chuyển thực phẩm, sắp xếp riêng biệt các loại thực phẩm phòng ngừa được sự ô nhiễm chéo thực phẩm.

## 3. Kết cấu nhà nơi kinh doanh thực phẩm:

- Kết cấu nhà cửa bảo đảm vững chắc, phù hợp với tính chất quy mô kinh doanh thực phẩm, xây dựng bằng vật liệu phù hợp, bảo đảm sạch sẽ, tránh được côn trùng, động vật phá hoại xâm nhập và cư trú.
- Trần nhà phẳng, sáng màu, làm bằng vật liệu bền, chắc, không dột, thấm nước, không rạn nứt, tránh mốc, đọng nước và các chất bẩn.
- Nền nhà phẳng, nhẵn, có bề mặt cứng, chịu tải trọng, mài mòn, dễ vệ sinh, không trơn, không đọng nước.
- Cửa ra vào, cửa sổ nhẵn, phẳng, thuận tiện cho việc làm vệ sinh, nếu cần thiết phải có lưới bảo đảm tránh được côn trùng, động vật gây hại.
- Nguồn ánh sáng, cường độ ánh sáng bảo đảm cung cấp đủ ánh sáng cho người kinh doanh và tiêu dùng nhìn được bình thường, bóng đèn cần được



che chắn an toàn.

#### **4. Hệ thống cung cấp nước:**

Có đủ nước sạch để vệ sinh trang thiết bị, dụng cụ và vệ sinh cơ sở, nước sinh hoạt phải phù hợp quy định hiện hành (QCVN 02:2009/BYT).

#### **5. Hệ thống thông gió:**

Hệ thống thông gió phù hợp với yêu cầu bảo quản thực phẩm, bảo đảm thông thoáng ở các khu vực kinh doanh thực phẩm.

#### **6. Xử lý chất thải:**

Có đủ dụng cụ thu gom chất thải, rác thải; dụng cụ làm bằng vật liệu ít bị hư hỏng, bảo đảm kín, có nắp đậy và được vệ sinh thường xuyên.

#### **7. Khu vực vệ sinh:**

- Khu vệ sinh của cơ sở phải bố trí ngăn cách với khu vực kinh doanh thực phẩm; cửa nhà vệ sinh không được mở thông vào khu vực bảo quản thực phẩm. Vị trí nhà vệ sinh được bố trí thuận tiện cho tất cả khách hàng và mọi người trong cơ sở sử dụng.

- Số lượng nhà vệ sinh cần tối thiểu 01 nhà vệ sinh cho 25 người.



### III. Điều kiện về trang thiết bị, dụng cụ:

- Đủ trang thiết bị phục vụ kinh doanh, bảo quản phù hợp với yêu cầu của từng loại thực phẩm (giá, kệ, tủ bày sản phẩm, trang thiết bị điều chỉnh nhiệt độ, độ ẩm, thông gió ở khu vực chứa đựng, bày bán, bảo quản thực phẩm). Có quy định về quy trình, chế độ vệ sinh cơ sở.



- Tùy theo yêu cầu bảo quản của từng loại sản phẩm thực phẩm mà cần phải bố trí đủ trang thiết bị để kiểm soát được nhiệt độ, độ ẩm, thông gió và các yếu tố ảnh hưởng tới an toàn thực phẩm trong suốt quá trình kinh doanh thực phẩm.

- Các thiết bị phòng chống côn trùng và động vật gây hại cần làm bằng vật liệu không han gỉ, dễ bảo dưỡng và làm vệ sinh, thiết kế bảo đảm hoạt động hiệu quả phòng chống côn trùng và động vật gây hại, không sử dụng thuốc, động vật diệt chuột, côn trùng trong khu vực kinh doanh, bảo quản thực phẩm.

- Thiết bị, dụng cụ giám sát, đo lường chất lượng, an toàn sản phẩm phải đảm bảo độ chính xác và được bảo dưỡng, kiểm định định kỳ theo quy định.

### IV. Điều kiện về con người:

Chủ cơ sở, người trực tiếp tham gia kinh doanh thực phẩm bao gói sẵn phải đáp ứng đủ điều kiện về kiến thức, sức khỏe và thực hành an toàn thực phẩm.

**Về kiến thức:** Người tham gia trực tiếp kinh doanh thực phẩm phải học tập kiến thức về an toàn thực phẩm theo quy định và có Giấy xác nhận tập huấn kiến thức vệ sinh an toàn thực phẩm do cơ sở có thẩm quyền cấp. Hàng năm phải được học tập bổ sung và cập nhật kiến thức về ATTP.

**Về sức khỏe:** Người trực tiếp kinh doanh thực phẩm phải được khám sức khỏe và phải có Giấy xác nhận đủ sức khỏe theo quy định của Bộ Y tế trước khi tuyển dụng và định kỳ khám sức khỏe ít nhất 1 năm/lần.

Những người đang bị mắc bệnh hoặc chứng bệnh thuộc danh mục các bệnh truyền nhiễm mà người lao động không được phép tiếp xúc trực tiếp trong quá trình kinh doanh thực phẩm, đã được Bộ Y tế quy định thì không được tham

gia trực tiếp vào quá trình kinh doanh thực phẩm (Lao, kiết lỵ, thương hàn, ỉa chảy, tả, mụn nhọt, sán đái, sán phân, viêm gan siêu vi trùng (viêm gan A), viêm mũi, viêm họng mủ, các bệnh ngoài da, các bệnh da liễu, những người lành mang vi khuẩn gây bệnh đường ruột).

Việc khám sức khỏe phải được thực hiện ở các cơ quan y tế từ cấp quận, huyện trở lên.

Chủ cơ sở kinh doanh thực phẩm có trách nhiệm tạo điều kiện cho người trực tiếp kinh doanh tham gia tập huấn và khám sức khỏe hàng năm.

### Về thực hành:

Những người tham gia trực tiếp kinh doanh thực phẩm phải thực hiện các yêu cầu sau:

- Thực hành cá nhân tốt, bảo đảm an toàn thực phẩm:

+ Mặc trang phục bảo hộ riêng.

+ Không ăn uống, hút thuốc, khạc nhổ trong khu vực kinh doanh thực phẩm;

- Thực hành kinh doanh thực phẩm tốt, bảo đảm an toàn thực phẩm:

+ Chỉ kinh doanh các thực phẩm có nguồn gốc xuất xứ rõ ràng, thực phẩm được phép kinh doanh (có giấy tiếp nhận công bố hợp quy hoặc xác nhận phù hợp quy định an toàn thực phẩm), thực phẩm còn hạn sử dụng.

+ Thường xuyên vệ sinh dụng cụ, vệ sinh khu vực kinh doanh thực phẩm.

+ Không cho vật nuôi vào khu vực chế biến, kinh doanh thực phẩm.

+ Thực hành đầy đủ việc bảo quản thực phẩm bao gói sẵn theo hướng dẫn của nhà sản xuất, lưu mẫu thực phẩm theo quy định.



# PHƯƠNG PHÁP BẢO ĐẢM AN TOÀN THỰC PHẨM TẠI CÁC CƠ SỞ KINH DOANH THỰC PHẨM BAO GÓI SẴN

B à i

3

## YÊU CẦU CỦA BÀI:

Sau khi kết thúc, học viên cần nắm được các phương pháp đảm bảo an toàn thực phẩm trong kinh doanh thực phẩm bao gói sẵn.

*Thời gian: 60 phút.*

## I. Bảo đảm kinh doanh thực phẩm an toàn:

### 1. Kiểm soát an toàn thực phẩm đầu vào:

Ở Việt Nam, phần lớn các cơ sở kinh doanh thực phẩm bao gói sẵn là cơ sở kinh doanh nhỏ lẻ và kinh doanh thứ cấp (không phải là các đại lý cấp 1), các sản phẩm thực phẩm bao gói sẵn do người kinh doanh tự tìm kiếm mua tại các đại lý lớn hơn để cung cấp lại cho người tiêu dùng, việc hợp đồng cam kết đối với các nhà cung cấp (nhà sản xuất hoặc các đại lý lớn) về chất lượng,

an toàn thực phẩm của thực phẩm bao gói sẵn ít khi được các nhà kinh doanh nhỏ lẻ chú trọng. Ngoài ra, nguồn cung cấp sản phẩm thực phẩm bao gói sẵn cho các nhà bán lẻ thường rất đa dạng và không ổn định làm khó khăn cho việc kiểm soát an toàn thực phẩm, do vậy các cơ sở kinh doanh thực phẩm bao gói sẵn cần thực hiện:

- Chỉ kinh doanh thực phẩm đã công bố hợp quy hoặc công bố phù hợp quy định an toàn thực phẩm và được cơ quan nhà nước có thẩm quyền cấp giấy tiếp nhận công bố hợp quy hoặc giấy xác nhận phù hợp quy định an toàn thực phẩm đối với thực phẩm bao gói sẵn; Hoặc chỉ kinh doanh các loại thực phẩm tươi sống đã được các cơ quan chức năng có thẩm quyền xác nhận kiểm soát về an toàn thực phẩm, đáp ứng được quy chuẩn kỹ thuật tương ứng, tuân thủ quy định về giới hạn vi sinh vật gây bệnh, dư lượng thuốc bảo vệ thực vật, dư lượng thuốc thú y, kim loại nặng, tác nhân gây ô nhiễm và các chất khác trong thực phẩm có thể gây hại đến sức khỏe, tính mạng con người.

- Chỉ kinh doanh thực phẩm còn hạn sử dụng, có nguồn gốc xuất xứ, rõ ràng; không kinh doanh thực phẩm vi phạm quy định pháp luật là hàng giả, hàng hóa cấm kinh doanh hoặc cấm sử dụng.

- Chọn mua thực phẩm từ các nhà cung cấp tin cậy, ổn định và có uy tín, minh bạch, có cơ sở cố định rõ ràng, có xác nhận, chứng nhận của các cơ quan có thẩm quyền về an toàn thực phẩm đối với cả cơ sở và sản phẩm, nhà cung cấp có phương tiện vận chuyển và bảo quản thực phẩm bảo đảm an toàn thực phẩm. Đặc biệt là khi mua rau, quả, thịt, cá... nên chọn các cơ sở đã áp dụng “Thực hành nông nghiệp tốt” - GAP hoặc thực hiện việc kiểm soát tại vùng nguyên liệu (có cán bộ kiểm tra, giám sát tại trang trại chăn nuôi và trồng trọt). Khi mua thực phẩm để kinh doanh cần có hợp đồng với cơ sở cung cấp, có cam kết về chất lượng, an toàn thực phẩm của nhà cung ứng.

- Khi tiếp nhận sản phẩm cần kiểm tra: chứng nhận về việc kiểm tra, kiểm soát chất lượng, an toàn thực phẩm của lô hàng khi nhập (kiểm tra chất lượng, độ tươi nguyên, nhiệt độ theo từng lô hàng thực phẩm, bao gồm kiểm soát nhiệt độ chuẩn trong quá trình vận chuyển do nhà cung cấp thực hiện) và đối chiếu so sánh kết quả lô được kiểm soát với lô nhập. Trường hợp tốt nhất, cơ sở kinh doanh thực phẩm có thể chủ động kiểm tra hàng



hóa bằng sử dụng thiết bị kiểm tra (test kiểm tra nhanh) và cảm quan để phát hiện các thực phẩm không đạt yêu cầu.

- Cần phải ghi chép và lưu lại các thông tin về xuất xứ, thành phần của thực phẩm và nguyên liệu thô thu mua: tên thành phần, địa chỉ và tên nhà cung cấp, địa chỉ và tên cơ sở chế biến nguyên liệu, thông tin xác nhận lô sản phẩm (số lô hàng hoặc ghi ngày sản xuất), ngày mua hàng.
- Tốt nhất có thể yêu cầu nhà cung cấp thực phẩm cung cấp các giấy chứng nhận an toàn thực phẩm hoặc kiểm nghiệm chất lượng an toàn thực phẩm của các nguyên liệu và thực phẩm.
- Các loại thực phẩm tươi sống hoặc có hạn sử dụng ngắn ngày nên nhập với số lượng vừa đủ với khả năng kinh doanh của cơ sở và thường xuyên kiểm soát đảm bảo hạn chế số lượng tồn kho những loại thực phẩm dễ hư hỏng như thịt, cá và động vật nhuyễn thể hai mảnh vỏ, rau... ở mức thấp nhất.

## **2. Đảm bảo đủ điều kiện an toàn thực phẩm đối với cơ sở kinh doanh:**

Để bảo đảm kinh doanh thực phẩm an toàn cần bảo đảm tuân thủ các điều kiện chung về an toàn thực phẩm đối với cơ sở kinh doanh thực phẩm. Trong đó bao gồm:

- Đảm bảo điều kiện về cơ sở.
- Đảm bảo điều kiện về trang thiết bị.
- Đảm bảo điều kiện về con người: Kiến thức, sức khỏe và thực hành an toàn thực phẩm.

## **3. Đảm bảo thực hành kinh doanh thực phẩm an toàn:**

Để bảo đảm hoạt động kinh doanh thực phẩm an toàn, các cơ sở cần tuân thủ các biện pháp thực hành sau:

- Bảo quản thực phẩm an toàn.
- Thực hành vận chuyển thực phẩm tốt.
- Duy trì phân phối thực phẩm an toàn.

## **II. Bảo quản thực phẩm an toàn:**

Bảo quản thực phẩm là để giữ được chất lượng thực phẩm như ban đầu (tự

nhiên) không bị hư hỏng, nhiễm bẩn, biến chất trong thời hạn bảo quản. Mục tiêu cụ thể của bảo quản thực phẩm là bảo vệ thực phẩm để không bị ô nhiễm bởi vi sinh vật, hoá chất và môi nguy vật lý.

Vi sinh vật luôn có trong thực phẩm, do vậy tiêu diệt và ngăn cản sự hoạt động của các loại vi khuẩn, nấm mốc, nấm men và đề phòng sự phát triển sinh sản của chúng trong thực phẩm luôn phải đề cập tới trong bảo quản thực phẩm.

### **1. Các phương pháp bảo quản phòng ngừa vi sinh vật trong thực phẩm:**

Vi sinh vật thường cần không khí, độ ẩm, chất dinh dưỡng, và nhiệt độ ẩm để phát triển, do vậy, các biện pháp phòng ngừa cần dựa trên một số nguyên tắc và điều kiện cơ bản sau:

- Biện pháp vô khuẩn để đề phòng gây ô nhiễm thực phẩm.
- Biện pháp giữ nguyên trạng thái tĩnh sinh học của vi sinh vật để phòng sự phát triển của vi khuẩn trong thực phẩm bằng các biện pháp khống chế nhiệt độ, độ ẩm, hoạt tính của nước, áp suất thẩm thấu và các chất bảo quản khác nhau...
- Biện pháp tiêu huỷ, diệt vi sinh vật, diệt toàn bộ các vi khuẩn, nấm mốc, nấm men và cả bào tử ở các nhiệt độ khác nhau như nấu chín, thanh trùng kiểu Pasteur, đóng hộp, và chiếu xạ, ion hoá thực phẩm v.v..

#### *1.1. Biện pháp sử dụng nhiệt độ:*

Thời gian cần thiết để giữ được nhiệt độ tối ưu diệt vi sinh vật phụ thuộc vào hoạt tính của nước trong thực phẩm. Thực phẩm khô có ít nước cần phải có thời gian lâu hơn mới đạt được hệ số nhiệt độ thích hợp để diệt vi sinh vật vì khả năng truyền nhiệt có kém hơn so với thực phẩm có nhiều nước.

Trong kinh doanh thực phẩm, các cơ sở thường áp dụng phương pháp bảo quản bằng sử dụng nhiệt độ thấp:

- Để lạnh thực phẩm: giữ nhiệt độ không quá 5<sup>0</sup>C có thể ngăn cản làm chậm quá trình phát triển của vi khuẩn gây bệnh trong thực phẩm. Tuy nhiên, cần lưu ý có nhiều loại vi sinh vật có nhu cầu dinh dưỡng cao thường gây biến chất thực phẩm và một số vi khuẩn gây bệnh vẫn có thể sống sót ở nhiệt độ 0<sup>0</sup>C.

Bảo quản thực phẩm bằng tủ lạnh cần lưu ý:

- + Không để thực phẩm đã chế biến dưới thực phẩm chưa chế biến.
- + Không để các hộp đựng thực phẩm không có nắp đậy chồng lên nhau.
- + Không đặt trực tiếp thực phẩm không được bao gói vào trong tủ lạnh.
- + Không để quá nhiều thực phẩm làm chật tủ lạnh gây cản trở việc lưu thông không khí trong tủ lạnh, dẫn đến thực phẩm không được làm lạnh nhanh.
- + Không để ngay thực phẩm vừa chế biến nóng vào tủ lạnh. Cần để thực phẩm nguội dần ở nhiệt độ phòng trong khoảng 15-20 phút trước khi cho vào tủ lạnh.

- Bảo quản bằng phương pháp cấp đông:

- + Khi nhiệt độ thấp hơn nhiệt độ đông lạnh, hình thành các tinh thể đóng băng sẽ dẫn đến sự giảm ngừng đột ngột số lượng các tế bào do bị shock. Ngay sát sau thời gian giảm các tế bào, tỷ lệ chết sẽ chậm và một số chủng vi sinh vật sẽ có thể tồn tại với thời gian dài hơn.
- + Hầu hết các thực phẩm bảo quản đông lạnh đều sử dụng kỹ thuật cấp đông trong thời gian nhanh ít hơn 30 phút. Tại một số cơ sở giữ bảo quản đông lạnh thực phẩm, thời gian hạ nhiệt độ tới nhiệt độ đông lạnh ( $-18^{\circ}\text{C}$ ) rất nhanh, thường dưới 20 phút hoặc ít hơn.
- + Kỹ thuật đông lạnh có thể sử dụng kết hợp với kỹ thuật hấp, trần thực phẩm nhằm giảm số lượng vi sinh vật có trong thực phẩm.

*1.2. Bảo quản bằng phương pháp sấy khô:*

Có nhiều kỹ thuật để phơi sấy làm khô thực phẩm: làm bốc hơi dưới ánh sáng mặt trời, hoặc dùng luồng không khí nóng, sấy khô bằng trục rulô, sấy phun khô, hoặc sấy phun làm thăng hoa.

Thực phẩm được bảo quản bằng phương pháp này là hoa, quả, thực phẩm có nhiều xơ, thịt và cá...

Men trong thực phẩm cũng bị ngừng hoạt động do thực phẩm thường được trần hấp (làm trắng) trước khi sấy.

### 1.3. Sấy hun khói:

- Hun khói nóng là dạng nướng, đưa thực phẩm hun trên ngọn lửa trong điều kiện bão hoà khói. Thực phẩm được bảo quản dưới dạng hun khói thường ướt có thời gian bảo quản ngắn và cần được bảo quản trong điều kiện lạnh do lượng nước ở trong thực phẩm vẫn còn ở tỷ lệ cao.

- Hun khói lạnh: thường sử dụng nhiệt độ thấp (32°C đến 43°C). Một số thực phẩm thường chỉ hun khói lạnh trong thời gian ngắn, nhưng phần lớn thực phẩm hun khói lạnh kéo dài trong một số ngày hoặc hàng tuần. Trong thời gian đó thực phẩm sẽ mất nước dần và bão hoà lượng khói lớn.

Tất cả các loại thực phẩm xông khói thường không bảo quản được lâu. Để giúp thời gian bảo quản lâu hơn, người ta thường thêm vào một lượng muối thích hợp.

### 1.4. Bảo quản sử dụng nồng độ thẩm thấu cao:

Sẽ giảm hoạt tính của nước trong thực phẩm và ngăn cản các chất dinh dưỡng từ môi trường qua màng tế bào vi sinh vật. Có 2 biện pháp tạo nồng độ thẩm thấu cao trong thực phẩm là sử dụng muối và đường.

+ Có 3 phương pháp muối để bảo quản thực phẩm:

a. Muối khô: Trong đó thực phẩm sẽ hấp thụ lượng muối cao, và nước muối luôn luôn chảy thoát ra ngoài.

b. Muối ướt: Muối và nước trong thực phẩm được hoà tan thành dung dịch muối và bảo quản thực phẩm.

c. Muối trong dung dịch đã có sẵn nồng độ muối thích hợp.

+ Muối ăn ít khi được dùng một mình để bảo quản thực phẩm, thường được cho thêm một lượng muối khác ... để bảo quản, do có một số loại vi sinh vật gây bệnh như *Vibrio cholerae* có thể sống rất nhiều ngày trong dung dịch muối nhạt.

+ Bảo quản thực phẩm bằng sử dụng nồng độ đường thích hợp không thấp hơn 60%.

Một số nấm mốc, nấm men, cũng có thể phát triển ở nồng độ đường cao, nên rất cần bổ sung thêm kỹ thuật bao gói kính và kết hợp với diệt khuẩn để bảo quản lâu hơn.

*1.5. Bảo quản với nồng độ pH thích hợp và lên men:*

Có rất nhiều loại vi khuẩn bị ngừng hoạt động trong môi trường có nồng độ axit cao. Axit hoá môi trường thực phẩm bằng cách cho thêm acid vào thực phẩm hoặc lên men thực phẩm để đạt được độ pH dưới 4 độ. Trong kỹ thuật lên men thường sử dụng chủng *Lactobacillus* để sản xuất acid lactic.

Trong quá trình lên men, có một số thành phần khác được hình thành và có tác dụng ngăn cản sự phát triển của vi sinh vật lên men lactic, gây bệnh và làm biến chất hư hỏng thực phẩm.

*1.6. Bảo quản bằng các chất bảo quản:*

Có khá nhiều chất hoá học phụ gia bảo quản thực phẩm để ngăn cản sự phát triển và tiết chất độc của một số chủng vi sinh vật như: acid benzoic, boric, propionic và muối của chúng. Cũng có thể sử dụng kết hợp thêm các acid hữu cơ (acetic, lactic) và muối ăn. Tuy nhiên, việc sử dụng hóa chất để bảo quản thực phẩm cần tuân thủ quy định về liều lượng sử dụng, loại chất được phép sử dụng (trong danh mục được Bộ Y tế cho phép), cách sử dụng theo đúng hướng dẫn của nhà sản xuất.

*1.7. Bảo quản bằng chiếu xạ thực phẩm:*

Sử dụng kỹ thuật chiếu tia xạ gamma từ nguồn Cobalt 60 cùng với kỹ thuật kích electron, Tổ chức Y tế thế giới (WHO) đã đánh giá chất lượng và mức độ an toàn thực phẩm đã qua chiếu xạ từ những năm 1980 và xác định kỹ thuật chiếu xạ với liều chiếu nhỏ hơn 10 kilogray (Kgy) không gây ảnh hưởng tới sức khoẻ con người.

Với liều thấp hơn, chiếu xạ thực phẩm sẽ phòng ngừa và ngăn sự nảy mầm của khoai tây, hành, diệt côn trùng và kéo dài thời gian bảo quản. Với liều trung bình từ 1 đến 10 kilogray có thể giảm sự ô nhiễm vi khuẩn gây bệnh như *Salmonella*; sử dụng trong bảo quản gia cầm, tôm, chân ếch. Với liều cao hơn đã được sử dụng để diệt các loại vi khuẩn có bào tử gây ô nhiễm trong các loại rau củ và gia vị.

**2. Điều kiện kho bảo quản nguyên liệu thô:**

- Nguyên liệu thô phải được phân loại theo từng loại nguyên liệu thực phẩm riêng, được lưu giữ trong khu lưu trữ riêng biệt.

- Kho bảo quản nguyên liệu thô cần được thiết kế, trang bị thiết bị phù hợp với loại thực phẩm cần bảo quản. Có quạt thông gió và tốt nhất là có máy điều hoà không khí. Tùy theo loại thực phẩm, có máy điều chỉnh nhiệt độ, độ ẩm (tủ bảo quản đông, tủ lạnh, bảo quản mát, bảo quản nhiệt độ thường...).



Phải có máy ghi nhiệt độ, độ ẩm để theo dõi hàng ngày.

- Thực phẩm đóng hộp, bao, túi... phải để trên các kệ kê cách mặt sàn ít nhất 20 cm, cách tường kho ít nhất 50 cm và giữa các lô, các kệ cần có lối đi để dễ kiểm tra.

- Kho phải sắp xếp ngăn nắp, trật tự theo nguyên tắc: hàng vào trước ra trước (first in, first out)

- Không được để các hàng không phải thực phẩm vào kho thực phẩm.

- Phải có biện pháp phòng chống động vật gây hại, côn trùng, các mối nguy hoá học, vật lý nhiễm vào thực phẩm khi bảo quản thực phẩm trong kho.

- Có chế độ khử trùng tẩy uế kho, chế độ kiểm tra, chế độ xuất, nhập kho.

### 3. Bảo quản thực phẩm tươi sống:

- Có dụng cụ chứa đựng riêng biệt cho thực phẩm sống và chín, thực phẩm tươi sống đã qua sơ chế làm sạch và thực phẩm chưa sơ chế.

- Có dụng cụ chứa đựng riêng biệt cho các loại thực phẩm khác nhau.

- Tuyệt đối không di chuyển, bố trí sắp xếp thực phẩm ngược chiều sống - chín, sạch – chưa sạch.



### III. Bảo đảm khâu vận chuyển thực phẩm:

#### 1. Phương tiện vận chuyển:

Phương tiện vận chuyển phải đảm bảo các yêu cầu sau:

- Thiết bị chứa đựng phải bảo đảm ngăn cách thực phẩm với môi trường xung quanh, tránh sự xâm nhập của bụi, côn trùng, phù hợp với kích thước vận chuyển.
- Vật liệu tiếp xúc trực tiếp với thực phẩm phải được chế tạo bằng vật liệu không làm ô nhiễm thực phẩm hoặc bao gói thực phẩm, dễ làm sạch. Phải được cọ rửa, làm vệ sinh, khử trùng định kỳ sau mỗi lần vận chuyển thực phẩm tùy theo hàng hoá kinh doanh.
- Thiết bị, dụng cụ phải đảm bảo vệ sinh sạch sẽ trước, trong và sau khi vận chuyển thực phẩm, không vận chuyển thực phẩm cùng hàng hoá độc hại hoặc có thể gây ô nhiễm chéo ảnh hưởng đến chất lượng thực phẩm hoặc trước đó không được vận chuyển hoá chất, vật liệu xây dựng...
- Dù thiết bị kiểm soát được nhiệt độ, độ ẩm, thông gió và các yếu tố ảnh hưởng tới an toàn thực phẩm theo yêu cầu kỹ thuật để bảo quản đối với từng loại thực phẩm trong suốt quá trình vận chuyển.

#### 2. Chế độ vận chuyển:

- Phải có nội quy quy định về chế độ bảo đảm an toàn thực phẩm trong vận chuyển thực phẩm, duy trì và kiểm soát chế độ bảo quản theo yêu cầu trong suốt quá trình vận chuyển đối với từng loại thực phẩm.
- Đối với thực phẩm có yêu cầu bảo quản đặc biệt phải có giao nhận cụ thể giữa người tiếp nhận và người vận chuyển thực phẩm.

#### 3. Thời gian vận chuyển:

Càng rút ngắn thời gian vận chuyển càng tốt đối với những loại thực phẩm bảo quản đặc biệt.

### IV. Giám sát chất lượng thực phẩm:

- Chủ cơ sở kinh doanh thực phẩm cần bảo đảm rằng duy trì được các điều kiện bảo đảm an toàn thực phẩm và lưu giữ hồ sơ về nguồn gốc, xuất xứ

nguyên liệu thực phẩm và các tài liệu khác về toàn bộ quá trình kinh doanh thực phẩm.

- Đối với sản phẩm, khi phát hiện thấy dấu hiệu không đảm bảo an toàn cần phải ngừng ngay việc kinh doanh và tiến hành thu hồi. Cơ sở kinh doanh cần nhanh chóng thông báo cho nhà cung cấp và cơ quan chức năng có thẩm quyền về sản phẩm sai phạm nếu nguyên nhân sai phạm do nhà sản xuất để thu hồi và khắc phục. Tùy theo dấu hiệu, nguyên nhân mất an toàn, phải truy tìm toàn bộ lô sản phẩm để xem xét, quyết định việc sửa chữa những vi phạm về an toàn, tái chế lô hàng hay hủy toàn bộ lô hàng. Các quyết định này được dựa trên cơ sở khoa học, dựa vào tiêu chuẩn với mục đích chính đảm bảo an toàn cho sức khỏe người tiêu dùng và uy tín nhà kinh doanh.





# THỰC HÀNH TỐT VỆ SINH AN TOÀN THỰC PHẨM

## B à i 4

### **YÊU CẦU CỦA BÀI:**

- Đối với học viên: sau khi kết thúc, học viên nắm được 5 nội dung thực hành tốt vệ sinh an toàn thực phẩm.
- Đối với giảng viên: có thể nêu các thực hành tốt vệ sinh an toàn thực phẩm, nhưng tập trung đi sâu vào nội dung cho đối tượng cụ thể tập huấn..

*Thời gian: 60 phút*

### **I. Thực hành tốt vệ sinh cá nhân:**

1. Duy trì định kỳ hàng năm khám sức khoẻ và cấy phân tìm người lành mang trùng.
2. Thường xuyên tắm rửa, gội đầu trước khi đi làm và sau khi đi làm về.
3. Không để móng tay dài, giữ tay sạch sẽ.
4. Thực hiện “Thực hành tốt bàn tay”.
5. Trang phục cá nhân luôn giữ vệ sinh sạch sẽ, gọn gàng; tốt nhất cần có mũ chụp tóc khi tiếp xúc với thực phẩm.
6. Khi có vết thương trên da, cần được băng bó kín bằng băng gạc không thấm nước.

7. Không tiếp xúc với thực phẩm khi đang bị sốt, hoặc mắc các bệnh truyền nhiễm và các chứng bệnh: lao, lỵ, thương hàn, tả, ỉa chảy, mụn nhọt, sởi, sởi phân, viêm gan virus, viêm mũi, viêm họng mủ, các bệnh nhiễm trùng ngoài da, các bệnh da liễu, người lành mang trùng đường ruột.
8. Không đeo đồ trang sức khi tiếp xúc với thực phẩm chín ăn ngay.
9. Không dùng tay trực tiếp để bóc, chia thực phẩm chín ăn ngay.
10. Không ho, hắt hơi, xì mũi, hút thuốc, nhai kẹo, cười, nói to trong khu vực kho bảo quản và kinh doanh thực phẩm.

## II. Thực hành tốt bàn tay:

Đối với người tiếp xúc trực tiếp với thực phẩm khi kinh doanh cần thực hiện “Thực hành tốt bàn tay” như sau:

### 1. Rửa tay sau khi:

- Đi vệ sinh
- Tiếp xúc với thực phẩm sống
- Xì mũi
- Tiếp xúc với các bề mặt bẩn, đồ rác, các loại hóa chất.
- Gãi ngứa, ngoáy tai, ngoáy mũi hoặc đụng tay vào các bộ phận của cơ thể
- Hút thuốc
- Đụng tay vào súc vật.
- Mỗi lần nghỉ giải lao.

### 2. Rửa tay trước khi:

- Tiếp xúc với thực phẩm.
- Chế biến, ăn uống.

**3. Lau khô tay** sau khi rửa bằng khăn giấy dùng một lần, khăn bông sạch hoặc máy thổi khô. Không lau chùi tay vào quần áo, váy tạp dề để làm khô tay.

**4. Rửa tay kỹ bằng xà phòng và nước sạch** cả gan bàn tay và mu bàn tay, cổ tay các khe ngón tay và nếp móng tay.

**5. Không để móng tay dài** nếu có vết xước thì cần được băng bó bằng gạc không thấm nước và nên đi găng tay khi tiếp xúc với thực phẩm.

Ví dụ hình ảnh như sau :

## QUY TRÌNH RỬA TAY THƯỜNG QUY



**Chú ý**

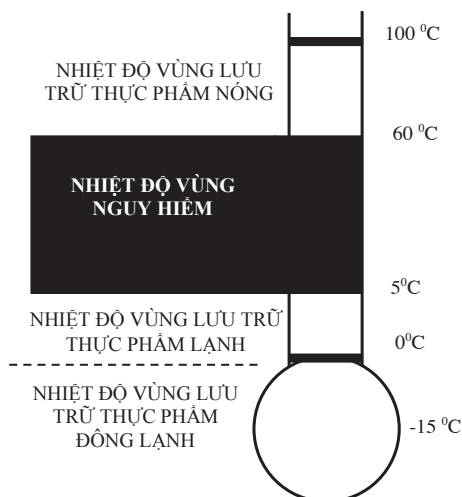
- \* Từ bước 1 đến bước 6: Thực hiện mỗi bước **5** lần
- \* Nếu chà tay bằng cồn: bàn tay phải khô khi lấy cồn, không rửa lại bằng nước
- \* Nếu rửa tay bằng nước: Cần làm ướt bàn tay trước khi lấy xà phòng; rửa lại tay bằng nước sạch, lau khô tay bằng khăn sạch, khóa vòi nước bằng khăn vừa dùng

 <p><b>1</b></p>	 <p><b>2</b></p>	 <p><b>3</b></p>
Chà hai lòng bàn tay với nhau	Chà lòng bàn tay này lên lòng bàn tay kia và ngược lại	Chà hai lòng bàn tay với nhau, miết mạnh các ngón tay vào các kẽ ngón
 <p><b>4</b></p>	 <p><b>5</b></p>	 <p><b>6</b></p>
Chà mu các ngón tay này lên lòng bàn tay kia và ngược lại	Chà ngón cái của bàn tay này vào lòng bàn tay kia và ngược lại	Chà các đầu ngón tay này vào lòng bàn tay kia và ngược lại



### III. Thực hành bảo quản thực phẩm tốt:

1. Thực phẩm cần được bảo quản lưu giữ trong khu vực, dụng cụ, trang bị chuyên dùng cho thực phẩm (tủ lạnh, buồng lạnh, kho lạnh...).
2. Đồ đựng, bao gói thực phẩm phải an toàn, không thôi nhiễm, không thủng, không rỉ sét, có nắp đậy kín, dễ chùi rửa.
3. Bảo quản thực phẩm ở nhiệt độ an toàn.
4. Bảo đảm thời gian bảo quản.
5. Không để ô nhiễm chéo trong quá trình bảo quản hoặc ô nhiễm từ môi trường, côn trùng.
6. Không dùng các chất hoặc phương pháp bảo quản thực phẩm ngoài quy định.



**Nhiệt độ:**

- Vi khuẩn sinh sôi nảy nở mau chóng khi nhiệt độ ở giữa 5<sup>0</sup>C và 60<sup>0</sup>C, đây gọi là vùng nhiệt độ nguy hiểm (temperature danger zone).
- Quý vị phải bảo đảm là thời gian để thực phẩm trong vùng nhiệt độ nguy hiểm càng ngắn càng tốt.



## IV. Thực hành tốt vận chuyển phân phối thực phẩm:

1. Chỉ dùng trang thiết bị chuyên dùng cho thực phẩm để vận chuyển, tránh gây ô nhiễm.

2. Che đậy, bao gói thực phẩm an toàn, tránh gây ô nhiễm thêm vào thực phẩm.

3. Giữ nhiệt độ an toàn cho từng loại thực phẩm trong quá trình vận chuyển.

4. Không làm biến tính, thay đổi tính chất của thực phẩm trong quá trình lưu thông phân phối.

5. Khi vận chuyển thức ăn và dụng cụ cho khách hàng cần để trong các vật liệu sạch sẽ, không độc, chắc chắn, che đậy kín không để hư hỏng, ô nhiễm.

6. Không vận chuyển thực phẩm cùng hàng hoá độc hại hoặc có thể gây nhiễm chéo ảnh hưởng đến chất lượng, an toàn thực phẩm

7. Đảm bảo đúng thời gian vận chuyển. Thức ăn chín ăn ngay, thời gian sau khi nấu đến khi ăn không để quá 2 giờ.



## V. Thực hành tốt nhãn mác thực phẩm:

### 1. Đối với thực phẩm bao gói sẵn:

Thường xuyên kiểm tra, kiểm soát thông tin ghi nhãn hàng hóa, trong đó cần lưu ý các thực phẩm bao gói sẵn phải có nhãn đầy đủ nội dung theo quy định:

- 1) Tên hàng hoá thực phẩm: phải phù hợp với bản chất của sản phẩm.
- 2) Xuất xứ hàng hóa và tên, địa chỉ thương nhân chịu trách nhiệm về hàng hóa.
- 3) Định lượng của hàng hoá thực phẩm.
- 4) Thành phần cấu tạo.

- 5) Hạn sử dụng của sản phẩm, ngày sản xuất (nếu có).
- 6) Hướng dẫn sử dụng và các lưu ý về sức khỏe khác (nếu có)
- 7) Hướng dẫn bảo quản.
- 8) Chỉ tiêu chất lượng chủ yếu của sản phẩm.

**2. Các thực phẩm tươi sống, chế biến không có nhãn mác, đồ ăn, đồ uống tiêu dùng trong vòng 24 giờ:**

- Phải biết rõ nguồn gốc an toàn.
- Thức ăn phải được bảo quản sạch, chống ruồi bọ, mưa, gió, bụi.
- Dụng cụ bao gói chứa đựng phải sạch không gây thôi nhiễm, ô nhiễm vào thực phẩm.



# MỘT SỐ QUY ĐỊNH PHÁP LUẬT LIÊN QUAN ĐẾN CƠ SỞ KINH DOANH THỰC PHẨM

B à i  
5

## **YÊU CẦU CỦA BÀI:**

Sau khi kết thúc khóa tập huấn, học viên nắm được một số quy định pháp luật cơ bản liên quan đến cơ sở kinh doanh thực phẩm.

*Thời gian: 60 phút.*

### **I. Luật an toàn thực phẩm:**

Luật An toàn thực phẩm đã được Quốc hội nước Cộng hòa xã hội chủ nghĩa Việt Nam Khoá XII thông qua tại kỳ họp thứ 7 ngày 17 tháng 6 năm 2010.

Luật An toàn thực phẩm có hiệu lực thi hành từ ngày 01 tháng 7 năm 2011 và thay thế Pháp lệnh vệ sinh an toàn thực phẩm.

Luật An toàn thực phẩm ra đời đã kịp thời khắc phục những hạn chế của Pháp lệnh Vệ sinh an toàn thực phẩm như: nâng cao hiệu lực pháp lý của văn bản pháp luật về an toàn thực phẩm, phân công trách nhiệm rõ ràng hơn

giữa các cơ quan, bộ ngành quản lý an toàn thực phẩm, nâng cao chế tài xử lý vi phạm pháp luật về an toàn thực phẩm, đáp ứng kịp thời với phương thức quản lý về an toàn thực phẩm trong tình hình mới, hội nhập và tăng cường hơn nữa vai trò trách nhiệm của doanh nghiệp, cộng đồng trong bảo đảm an toàn thực phẩm.

Dưới đây là tóm tắt một số nội dung cơ bản của Luật An toàn thực phẩm, những nội dung này sẽ giúp cho các cơ sở sản xuất, chế biến thực phẩm nắm được và tổ chức thực hiện nghiêm túc các quy định của pháp luật.

### **1. Mục đích của Luật An toàn thực phẩm:**

- Luật này quy định về quyền và nghĩa vụ của tổ chức, cá nhân trong bảo đảm an toàn thực phẩm;
- Quy định về điều kiện bảo đảm an toàn đối với thực phẩm, sản xuất, kinh doanh thực phẩm và nhập khẩu, xuất khẩu thực phẩm; quảng cáo, ghi nhãn thực phẩm;
- Quy định về kiểm nghiệm thực phẩm; phân tích nguy cơ đối với an toàn thực phẩm; phòng ngừa, ngăn chặn và khắc phục sự cố về an toàn thực phẩm; thông tin, giáo dục, truyền thông về an toàn thực phẩm;
- Quy định về trách nhiệm quản lý nhà nước về an toàn thực phẩm.

### **2. Nội dung chính của Luật:**

Luật An toàn thực phẩm gồm: 11 chương, 72 Điều.

#### **Chương I: Những quy định chung**

Gồm 6 Điều (từ Điều 1 đến Điều 8)

Điều 1: Phạm vi điều chỉnh

Điều 2: Giải thích từ ngữ. Tại Điều này, Luật giải thích cụ thể 28 khái niệm. trong đó Luật giải thích khái niệm cơ sở kinh doanh dịch vụ ăn uống như sau: “Cơ sở kinh doanh dịch vụ ăn uống là cơ sở chế biến thức ăn bao gồm cửa hàng, quầy hàng kinh doanh thức ăn ngay, thực phẩm chín, nhà hàng ăn uống, cơ sở chế biến suất ăn sẵn, căng-tin và bếp ăn tập thể”.

Điều 3: Nguyên tắc quản lý an toàn thực phẩm. Trong đó Luật quy định 6



nguyên tắc trong quản lý về an toàn thực phẩm. Cụ thể như sau:

- 1) Bảo đảm an toàn thực phẩm là trách nhiệm của mọi tổ chức, cá nhân sản xuất, kinh doanh thực phẩm.
- 2) Sản xuất, kinh doanh thực phẩm là hoạt động có điều kiện; tổ chức, cá nhân sản xuất, kinh doanh thực phẩm phải chịu trách nhiệm về an toàn đối với thực phẩm do mình sản xuất, kinh doanh.
- 3) Quản lý an toàn thực phẩm phải trên cơ sở quy chuẩn kỹ thuật tương ứng, quy định do cơ quan quản lý nhà nước có thẩm quyền ban hành và tiêu chuẩn do tổ chức, cá nhân sản xuất công bố áp dụng.
- 4) Quản lý an toàn thực phẩm phải được thực hiện trong suốt quá trình sản xuất, kinh doanh thực phẩm trên cơ sở phân tích nguy cơ đối với an toàn thực phẩm.
- 5) Quản lý an toàn thực phẩm phải bảo đảm phân công, phân cấp rõ ràng và phối hợp liên ngành.
- 6) Quản lý an toàn thực phẩm phải đáp ứng yêu cầu phát triển kinh tế - xã hội.

Điều 4: Chính sách của Nhà nước về an toàn thực phẩm.

Điều 5: Những hành vi bị cấm. Luật quy định 13 nhóm hành vi bị cấm. Cụ thể gồm các hành vi cấm như sau:

- 1) Sử dụng nguyên liệu không thuộc loại dùng cho thực phẩm để chế biến thực phẩm.
- 2) Sử dụng nguyên liệu thực phẩm đã quá thời hạn sử dụng, không rõ nguồn gốc, xuất xứ hoặc không bảo đảm an toàn để sản xuất, chế biến thực phẩm.
- 3) Sử dụng phụ gia thực phẩm, chất hỗ trợ chế biến thực phẩm đã quá thời hạn sử dụng, ngoài danh mục được phép sử dụng hoặc trong danh mục được phép sử dụng nhưng vượt quá giới hạn cho phép; sử dụng hóa chất không rõ nguồn gốc, hóa chất bị cấm sử dụng trong hoạt động sản xuất, kinh doanh thực phẩm.
- 4) Sử dụng động vật chết do bệnh, dịch bệnh hoặc chết không rõ nguyên nhân, bị tiêu hủy để sản xuất, kinh doanh thực phẩm.

5) Sản xuất, kinh doanh:

- Thực phẩm vi phạm quy định của pháp luật về nhãn hàng hóa;
- Thực phẩm không phù hợp với quy chuẩn kỹ thuật tương ứng;
- Thực phẩm bị biến chất;
- Thực phẩm có chứa chất độc hại hoặc nhiễm chất độc, tác nhân gây ô nhiễm vượt quá giới hạn cho phép;
- Thực phẩm có bao gói, đồ chứa đựng không bảo đảm an toàn hoặc bị vỡ, rách, biến dạng trong quá trình vận chuyển gây ô nhiễm thực phẩm;
- Thịt hoặc sản phẩm được chế biến từ thịt chưa qua kiểm tra thú y hoặc đã qua kiểm tra nhưng không đạt yêu cầu;
- Thực phẩm không được phép sản xuất, kinh doanh để phòng, chống dịch bệnh;
- Thực phẩm chưa được đăng ký bản công bố hợp quy tại cơ quan nhà nước có thẩm quyền trong trường hợp thực phẩm đó thuộc diện phải được đăng ký bản công bố hợp quy;
- Thực phẩm không rõ nguồn gốc, xuất xứ hoặc quá thời hạn sử dụng.

6) Sử dụng phương tiện gây ô nhiễm thực phẩm, phương tiện đã vận chuyển chất độc hại chưa được tẩy rửa sạch để vận chuyển nguyên liệu thực phẩm, thực phẩm.

7) Cung cấp sai hoặc giả mạo kết quả kiểm nghiệm thực phẩm.

8) Che dấu, làm sai lệch, xóa bỏ hiện trường, bằng chứng về sự cố an toàn thực phẩm hoặc các hành vi cố ý khác cản trở việc phát hiện, khắc phục sự cố về an toàn thực phẩm.

9) Người mắc bệnh truyền nhiễm tham gia sản xuất, kinh doanh thực phẩm.

10) Sản xuất, kinh doanh thực phẩm tại cơ sở không có giấy chứng nhận cơ sở đủ điều kiện an toàn thực phẩm theo quy định của pháp luật.

11) Quảng cáo thực phẩm sai sự thật, gây nhầm lẫn đối với người tiêu dùng.

12) Đăng tải, công bố thông tin sai lệch về an toàn thực phẩm gây bức xúc cho

xã hội hoặc thiệt hại cho sản xuất, kinh doanh.

13) Sử dụng trái phép lòng đường, vỉa hè, hành lang, sân chung, lối đi chung, diện tích phụ chung để chế biến, sản xuất, kinh doanh thức ăn đường phố.

Điều 6: Xử lý vi phạm pháp luật về an toàn thực phẩm. Trong đó Luật quy định mức phạt tiền đối với hành vi vi phạm pháp luật về an toàn thực phẩm vừa theo hành vi, vừa theo giá trị hàng hóa thực phẩm vi phạm. Cụ thể: “Mức phạt tiền đối với vi phạm hành chính .... được thực hiện theo quy định của pháp luật về xử lý vi phạm hành chính; trường hợp áp dụng mức phạt cao nhất theo quy định của pháp luật về xử lý vi phạm hành chính mà vẫn còn thấp hơn 07 lần giá trị thực phẩm vi phạm thì mức phạt được áp dụng không quá 07 lần giá trị thực phẩm vi phạm”.

## **Chương II: Quyền và nghĩa vụ của tổ chức, cá nhân trong bảo đảm an toàn thực phẩm.**

Gồm 3 Điều (từ Điều 7 đến Điều 9).

Điều 7. Quyền và nghĩa vụ của tổ chức, cá nhân sản xuất thực phẩm:

Điều 8. Quyền và nghĩa vụ của tổ chức, cá nhân kinh doanh thực phẩm. Trong đó Luật có quy định tổ chức, cá nhân kinh doanh thực phẩm có trách nhiệm:

- Tuân thủ các điều kiện bảo đảm an toàn đối với thực phẩm trong quá trình kinh doanh và chịu trách nhiệm về an toàn thực phẩm do mình kinh doanh
- Kiểm tra nguồn gốc, xuất xứ thực phẩm, nhãn thực phẩm và các tài liệu liên quan đến an toàn thực phẩm; lưu giữ hồ sơ về thực phẩm; thực hiện quy định về truy xuất nguồn gốc thực phẩm không bảo đảm an toàn theo quy định tại Điều 54 của Luật này;
- Thông tin trung thực về an toàn thực phẩm; thông báo cho người tiêu dùng điều kiện bảo đảm an toàn khi vận chuyển, lưu giữ, bảo quản và sử dụng thực phẩm;
- Kịp thời cung cấp thông tin về nguy cơ gây mất an toàn của thực phẩm và cách phòng ngừa cho người tiêu dùng khi nhận được thông tin cảnh báo của tổ chức, cá nhân sản xuất, nhập khẩu;
- Kịp thời ngừng kinh doanh, thông tin cho tổ chức, cá nhân sản xuất, nhập

khẩu và người tiêu dùng khi phát hiện thực phẩm không bảo đảm an toàn;

- Báo cáo ngay với cơ quan có thẩm quyền và khắc phục ngay hậu quả khi phát hiện ngộ độc thực phẩm hoặc bệnh truyền qua thực phẩm do mình kinh doanh gây ra;
- Hợp tác với tổ chức, cá nhân sản xuất, nhập khẩu, cơ quan nhà nước có thẩm quyền trong việc điều tra ngộ độc thực phẩm để khắc phục hậu quả, thu hồi hoặc xử lý thực phẩm không bảo đảm an toàn;
- Tuân thủ quy định của pháp luật, quyết định về thanh tra, kiểm tra của cơ quan nhà nước có thẩm quyền;
- Bồi thường thiệt hại theo quy định của pháp luật khi thực phẩm mất an toàn do mình kinh doanh gây ra.

Điều 9. Quyền và nghĩa vụ của người tiêu dùng thực phẩm

### **Chương III: Điều kiện bảo đảm an toàn thực phẩm.**

Gồm 19 Điều (Từ Điều 10 đến Điều 18).

Điều 10. Điều kiện chung về bảo đảm an toàn đối với thực phẩm

Điều 11. Điều kiện bảo đảm an toàn đối với thực phẩm tươi sống

Điều 12. Điều kiện bảo đảm an toàn đối với thực phẩm đã qua chế biến

Điều 13. Điều kiện bảo đảm an toàn đối với thực phẩm tăng cường vi chất dinh dưỡng

Điều 14. Điều kiện bảo đảm an toàn đối với thực phẩm chức năng

Điều 15. Điều kiện bảo đảm an toàn đối với thực phẩm biến đổi gen

Điều 16. Điều kiện bảo đảm an toàn đối với thực phẩm đã qua chiếu xạ

Điều 17. Điều kiện bảo đảm an toàn đối với phụ gia thực phẩm và chất hỗ trợ chế biến thực phẩm

Điều 18. Điều kiện bảo đảm an toàn đối với dụng cụ, vật liệu bao gói, chứa đựng thực phẩm

### **Chương IV: Điều kiện bảo đảm an toàn thực phẩm trong sản xuất, kinh doanh thực phẩm.**

Bao gồm 5 Mục, 15 Điều (từ Điều 19 đến Điều 33)

**Mục 1: Điều kiện chung về bảo đảm an toàn thực phẩm trong sản xuất, kinh doanh thực phẩm.**

Điều 19. Điều kiện bảo đảm an toàn thực phẩm đối với cơ sở sản xuất, kinh doanh thực phẩm. Trong đó có quy định cơ sở sản xuất, kinh doanh thực phẩm phải bảo đảm các điều kiện sau:

- Có địa điểm, diện tích thích hợp, có khoảng cách an toàn đối với nguồn gây độc hại, nguồn gây ô nhiễm và các yếu tố gây hại khác;
- Có đủ nước đạt quy chuẩn kỹ thuật phục vụ sản xuất, kinh doanh thực phẩm;
- Có đủ trang thiết bị phù hợp để xử lý nguyên liệu, chế biến, đóng gói, bảo quản và vận chuyển các loại thực phẩm khác nhau; có đủ trang thiết bị, dụng cụ, phương tiện rửa và khử trùng, nước sát trùng, thiết bị phòng, chống côn trùng và động vật gây hại;
- Có hệ thống xử lý chất thải và được vận hành thường xuyên theo quy định của pháp luật về bảo vệ môi trường;
- Duy trì các điều kiện bảo đảm an toàn thực phẩm và lưu giữ hồ sơ về nguồn gốc, xuất xứ nguyên liệu thực phẩm và các tài liệu khác về toàn bộ quá trình sản xuất, kinh doanh thực phẩm;
- Tuân thủ quy định về sức khỏe, kiến thức và thực hành của người trực tiếp sản xuất, kinh doanh thực phẩm.

Điều 20. Điều kiện bảo đảm an toàn thực phẩm trong bảo quản thực phẩm.

Điều 21. Điều kiện bảo đảm an toàn thực phẩm trong vận chuyển thực phẩm.

Điều 22. Điều kiện bảo đảm an toàn thực phẩm trong sản xuất, kinh doanh thực phẩm nhỏ lẻ.

**Mục 2: Điều kiện bảo đảm an toàn thực phẩm trong sản xuất, kinh doanh thực phẩm tươi sống.**

Điều 23. Điều kiện bảo đảm an toàn thực phẩm đối với cơ sở sản xuất thực phẩm tươi sống.

Mục 3: Điều kiện bảo đảm an toàn thực phẩm trong sơ chế, chế biến thực phẩm, kinh doanh thực phẩm đã qua chế biến.

Điều 25. Điều kiện bảo đảm an toàn thực phẩm đối với cơ sở sơ chế, chế biến thực phẩm.

Điều 26. Điều kiện bảo đảm an toàn thực phẩm đối với nguyên liệu, phụ gia thực phẩm, chất hỗ trợ chế biến thực phẩm, vi chất dinh dưỡng dùng để chế biến thực phẩm.

### **Chương V: Chứng nhận cơ sở đủ điều kiện an toàn thực phẩm trong sản xuất, kinh doanh thực phẩm.**

Gồm 4 Điều (từ Điều 34 đến Điều 37).

Điều 34. Đối tượng, điều kiện cấp, thu hồi Giấy chứng nhận cơ sở đủ điều kiện an toàn thực phẩm

Điều 35. Thẩm quyền cấp, thu hồi Giấy chứng nhận cơ sở đủ điều kiện an toàn thực phẩm

Điều 36. Hồ sơ, trình tự, thủ tục cấp Giấy chứng nhận cơ sở đủ điều kiện an toàn thực phẩm

Điều 37. Thời hạn hiệu lực của Giấy chứng nhận cơ sở đủ điều kiện an toàn thực phẩm

### **Chương VI: Nhập khẩu và xuất khẩu thực phẩm.**

Gồm 2 Mục, 5 Điều (từ Điều 38 đến Điều 42)

#### **Mục 1: Điều kiện bảo đảm đối với thực phẩm nhập khẩu**

Điều 38. Điều kiện bảo đảm an toàn đối với thực phẩm nhập khẩu

Điều 39. Kiểm tra nhà nước về an toàn thực phẩm đối với thực phẩm nhập khẩu

Điều 40. Trình tự, thủ tục và phương thức kiểm tra nhà nước về an toàn thực phẩm đối với thực phẩm nhập khẩu.

#### **Mục 2: Điều kiện bảo đảm an toàn đối với thực phẩm xuất khẩu**

Điều 41. Điều kiện bảo đảm an toàn đối với thực phẩm xuất khẩu

Điều 42. Chứng nhận đối với thực phẩm xuất khẩu

### **Chương VII: Quảng cáo, ghi nhãn thực phẩm.**

Gồm 2 Điều (từ Điều 43 đến Điều 44).

Điều 43. Quảng cáo thực phẩm

Điều 44. Ghi nhãn thực phẩm

### **Chương VIII: Kiểm nghiệm thực phẩm, phân tích nguy cơ đối với an toàn thực phẩm, phòng ngừa, ngăn chặn và khắc phục sự cố về an toàn thực phẩm.**

Gồm 4 Mục, 11 Điều (từ Điều 45 đến Điều 55).

#### **Mục 1: Kiểm nghiệm thực phẩm**

Điều 45. Yêu cầu đối với việc kiểm nghiệm thực phẩm

Điều 46. Cơ sở kiểm nghiệm thực phẩm

Điều 47. Kiểm nghiệm phục vụ giải quyết tranh chấp về an toàn thực phẩm

Điều 48. Chi phí lấy mẫu và kiểm nghiệm thực phẩm

#### **Mục 2: Phân tích nguy cơ đối với an toàn thực phẩm**

Điều 49. Đối tượng phải được phân tích nguy cơ đối với an toàn thực phẩm

Điều 50. Hoạt động phân tích nguy cơ đối với an toàn thực phẩm

Điều 51. Trách nhiệm thực hiện phân tích nguy cơ đối với an toàn thực phẩm

#### **Mục 3: Phòng ngừa, ngăn chặn và khắc phục sự cố về an toàn thực phẩm**

Điều 52. Phòng ngừa, ngăn chặn sự cố về an toàn thực phẩm

Điều 53. Khắc phục sự cố về an toàn thực phẩm

#### **Mục 4: Truy xuất nguồn gốc thực phẩm, thu hồi và xử lý đối với thực phẩm không bảo đảm an toàn.**

Điều 54. Truy xuất nguồn gốc thực phẩm đối với thực phẩm không bảo đảm an toàn

Điều 55. Thu hồi và xử lý đối với thực phẩm không bảo đảm an toàn

## **Chương VIII: Thông tin, giáo dục, truyền thông về an toàn thực phẩm.**

Gồm 5 Điều (từ Điều 56 đến Điều 60)

Điều 56. Mục đích, yêu cầu của thông tin, giáo dục, truyền thông về an toàn thực phẩm

Điều 57. Nội dung thông tin, giáo dục, truyền thông về an toàn thực phẩm

Điều 58. Đối tượng tiếp cận thông tin, giáo dục, truyền thông về an toàn thực phẩm

Điều 59. Hình thức thông tin, giáo dục, truyền thông về an toàn thực phẩm

Điều 60. Trách nhiệm trong thông tin, giáo dục, truyền thông về an toàn thực phẩm

## **Chương IX: Quản lý nhà nước về an toàn thực phẩm.**

Gồm 3 Mục, 10 Điều (từ Điều 61 đến Điều 70)

### **Mục 1: Trách nhiệm quản lý nhà nước về an toàn thực phẩm.**

Điều 61. Trách nhiệm quản lý nhà nước về an toàn thực phẩm

Điều 62. Trách nhiệm quản lý nhà nước về an toàn thực phẩm của Bộ Y tế. Trong đó quy định Bộ Y tế có trách nhiệm quản lý an toàn thực phẩm trong suốt quá trình sản xuất, sơ chế, chế biến, bảo quản, vận chuyển, xuất khẩu, nhập khẩu, kinh doanh đối với:

- Phụ gia thực phẩm
- Chất hỗ trợ chế biến
- Nước uống đóng chai
- Nước khoáng thiên nhiên
- Thực phẩm chức năng
- Các thực phẩm khác theo quy định của Chính phủ.
- Quản lý an toàn thực phẩm đối với dụng cụ, vật liệu bao gói, chứa đựng thực phẩm trong quá trình sản xuất, chế biến, kinh doanh thực phẩm thuộc lĩnh vực được phân công quản lý.

Thanh tra, kiểm tra, xử lý vi phạm pháp luật về an toàn thực phẩm trong quá trình sản xuất, xuất khẩu, nhập khẩu, kinh doanh thực phẩm thuộc lĩnh vực được phân công quản lý. Bộ Y tế có quyền thanh tra, kiểm tra đột xuất đối với



toàn bộ quá trình sản xuất, nhập khẩu, kinh doanh thực phẩm thuộc phạm vi quản lý của các Bộ khác khi cần thiết.

Điều 63. Trách nhiệm của Bộ Nông nghiệp và Phát triển nông thôn. Trong đó quy định Bộ Nông nghiệp và phát triển nông thôn có trách nhiệm quản lý an toàn thực phẩm trong suốt quá trình sản xuất thu gom, giết mổ, sơ chế, chế biến, bảo quản, vận chuyển, xuất khẩu, nhập khẩu, kinh doanh đối với các sản phẩm ngoài thịt và các sản phẩm từ thịt còn chịu trách nhiệm quản lý các sản phẩm sau:

- Ngũ cốc
- Thủy sản và sản phẩm thủy sản
- Rau, củ, quả và sản phẩm rau, củ, quả
- Trứng và các sản phẩm từ trứng
- Sữa tươi nguyên liệu
- Mật ong và các sản phẩm từ mật ong
- Thực phẩm biến đổi gen
- Muối
- Các nông sản thực phẩm khác theo quy định của Chính phủ.

Điều 64. Trách nhiệm của Bộ Công thương. Trong đó quy định Bộ Công thương có trách nhiệm quản lý an toàn thực phẩm trong suốt quá trình sản xuất, chế biến, bảo quản, vận chuyển, xuất khẩu, nhập khẩu, kinh doanh đối với các sản phẩm sau:

- Các loại rượu, bia.
- Nước giải khát.
- Sữa chế biến.
- Dầu thực vật.
- Sản phẩm chế biến từ bột và tinh bột.
- Các thực phẩm khác theo quy định của Chính phủ.

Điều 65. Trách nhiệm quản lý nhà nước của Ủy ban nhân dân các cấp. Trong đó Luật quy định Ủy ban nhân dân các cấp chịu trách nhiệm quản lý an toàn thực phẩm trên địa bàn; quản lý điều kiện bảo đảm an toàn thực phẩm đối

với cơ sở sản xuất, kinh doanh thực phẩm nhỏ lẻ, thức ăn đường phố, cơ sở kinh doanh, dịch vụ ăn uống, an toàn thực phẩm tại các chợ trên địa bàn và các đối tượng theo phân cấp quản lý; Thanh tra, kiểm tra, xử lý vi phạm pháp luật về an toàn thực phẩm trên địa bàn quản lý

### **Mục 2: Thanh tra an toàn thực phẩm.**

Điều 66. Thanh tra về an toàn thực phẩm.

Điều 67. Nội dung thanh tra về an toàn thực phẩm.

### **Mục 3: Kiểm tra an toàn thực phẩm.**

Điều 68. Trách nhiệm kiểm tra an toàn thực phẩm.

Điều 69. Quyền hạn và nhiệm vụ của cơ quan quản lý an toàn thực phẩm trong kiểm tra an toàn thực phẩm

Điều 70. Đoàn kiểm tra

### **Chương X: Điều khoản thi hành.**

Gồm 2 Điều 71 và Điều 72, quy định Hiệu lực thi hành và Quy định chi tiết và hướng dẫn thi hành.

## **II. Một số văn bản hướng dẫn luật an toàn thực phẩm liên quan đến cơ sở kinh doanh thực phẩm:**

### **1. Nghị định 38/2012/NĐ-CP:**

#### **Chương IV: Cấp, thu hồi giấy chứng nhận cơ sở đủ điều kiện an toàn thực phẩm.**

Điều 12: Cấp giấy chứng nhận cơ sở đủ điều kiện an toàn thực phẩm:

1. Việc cấp giấy chứng nhận cơ sở đủ điều kiện an toàn thực phẩm được thực hiện đối với từng cơ sở sản xuất, kinh doanh, từng nhà máy sản xuất độc lập tại một địa điểm, trừ các trường hợp sau:

- Sản xuất ban đầu nhỏ lẻ.
- Kinh doanh thực phẩm nhỏ lẻ.
- Bán hàng rong.

- Kinh doanh thực phẩm bao gói sẵn không yêu cầu điều kiện bảo quản đặc biệt.

Điều 13: Thu hồi giấy chứng nhận cơ sở đủ điều kiện an toàn thực phẩm.

## **2. Thông tư 15/2012/TT-BYT:**

Thông tư quy định về điều kiện chung bảo đảm an toàn thực phẩm đối với cơ sở sản xuất, kinh doanh thực phẩm.

## **3. Thông tư 16/2012/TT-BYT:**

Thông tư quy định về điều kiện an toàn thực phẩm đối với cơ sở sản xuất, kinh doanh thực phẩm, dụng cụ, vật liệu bao gói chứa đựng thực phẩm thuộc phạm vi quản lý của Bộ Y tế.

## **4. Thông tư 26/2012/TT-BYT:**

Thông tư quy định về cấp giấy chứng nhận cơ sở đủ điều kiện an toàn thực phẩm điều kiện an toàn thực phẩm đối với các cơ sở sản xuất, kinh doanh thực phẩm chức năng, thực phẩm tăng cường vi chất dinh dưỡng, phụ gia thực phẩm, chất hỗ trợ chế biến thực phẩm, nước khoáng thiên nhiên, nước uống đóng chai, dụng cụ, vật liệu bao gói, chứa đựng thực phẩm thuộc phạm vi quản lý của Bộ Y tế.

Trong đó, Thông tư có quy định một số cơ sở sản xuất, kinh doanh thực phẩm chức năng, thực phẩm tăng cường vi chất dinh dưỡng, phụ gia thực phẩm, chất hỗ trợ chế biến thực phẩm, nước khoáng thiên nhiên, nước uống đóng chai, dụng cụ, vật liệu bao gói, chứa đựng thực phẩm thuộc phạm vi quản lý của Bộ Y tế thuộc đối tượng không phải thực hiện thủ tục cấp giấy chứng nhận đủ điều kiện an toàn thực phẩm và chế độ kiểm tra đối với các cơ sở này. Cụ thể:

*a) Các cơ sở thuộc đối tượng không phải cấp Giấy chứng nhận (Điều 9):*

- Cơ sở sản xuất thực phẩm chức năng ban đầu nhỏ lẻ.
- Cơ sở kinh doanh nhỏ lẻ không có yêu cầu bảo quản sản phẩm đặc biệt.
- Cơ sở bán hàng rong.
- Cơ sở kinh doanh bao gói sẵn không yêu cầu điều kiện bảo quản đặc biệt.

- Cơ sở kinh doanh bao bì, dụng cụ tiếp xúc trực tiếp với thực phẩm.
- Nhà thuốc đã được cấp Giấy chứng nhận đạt GPP có kinh doanh thực phẩm chức năng, thực phẩm tăng cường vi chất dinh dưỡng.

*b) Kiểm tra đối với cơ sở thuộc diện không phải cấp Giấy chứng nhận (Điều 10):*

- Cơ sở thuộc diện không phải cấp Giấy chứng nhận phải tự xây dựng kế hoạch kiểm tra, giám sát nội bộ về điều kiện an toàn thực phẩm của cơ sở ít nhất 1 lần/năm.
- Chi Cục An toàn vệ sinh thực phẩm của tỉnh, thành phố trực thuộc Trung ương và cơ quan có thẩm quyền thực hiện việc kiểm tra các cơ sở thuộc diện không phải cấp Giấy chứng nhận trên địa bàn.
- Tần suất kiểm tra không quá bốn lần/năm đối với các cơ sở không thuộc diện phải cấp Giấy chứng nhận.



# KHÁI QUÁT VỀ HỆ THỐNG PHÂN TÍCH CÁC MỐI NGUY B à i VÀ ĐIỂM KIỂM SOÁT **6** TRỌNG YẾU (HACCP)

## **YÊU CẦU CỦA BÀI:**

Sau khi kết thúc khóa học, học viên phải nắm được:

- Các khái niệm về GMP, GHP, HACCP.
- Các nội dung cơ bản của GMP, GHP, và 7 nguyên tắc của HACCP.

*Thời gian: 2 giờ.*

## **Đặt vấn đề:**

- Hệ thống phân tích các mối nguy và điểm kiểm soát trọng yếu (gọi tắt là HACCP) là tên tắt của cụm từ tiếng Anh (Hazard Analysis and Critical Control Points), đã được khởi xướng và áp dụng từ những năm 1960, nhằm cung cấp 100% thực phẩm an toàn cho chương trình vũ trụ NASA (cơ quan quản lý quốc gia về hàng không và vũ trụ của Mỹ). Đến ngày nay, HACCP đã phát triển thành một hệ thống quản lý an toàn thực phẩm rất có hiệu quả, một công

cụ hữu hiệu, tạo khả năng cho các nhà sản xuất kiểm soát độ an toàn thực phẩm, phòng tránh ô nhiễm thực phẩm và nguy hại cho sức khỏe con người. Hệ thống HACCP hiệu quả, đạt được độ an toàn đến mức, các cơ sở bán lẻ, người tiêu dùng đã yêu cầu các nhà sản xuất cung cấp thực phẩm phải tuân theo hệ thống HACCP trong quá trình sản xuất chế biến thực phẩm, và kể cả trong buôn bán thực phẩm quốc tế.

- Để có thể áp dụng được hệ thống HACCP, cần thực hiện được hai điều kiện bắt buộc (còn gọi là điều kiện tiên quyết), đó là phải thực hiện được chương trình thực hành sản xuất tốt (GMP là tên tắt của cụm từ tiếng Anh, Good Manufacturing Practices) và thực hành vệ sinh tốt (GHP là tên tắt của cụm từ tiếng Anh, Good Hygiene Practices). Có thể nói một cách đơn giản HACCP = GMP + GHP.

## **I. Lợi ích của việc áp dụng HACCP trong sản xuất, kinh doanh thực phẩm:**

Hệ thống HACCP là hệ thống quản lý phòng ngừa tập trung vào kiểm soát các điểm tới hạn, trọng yếu (chứ không phải ở tất cả các công đoạn), dựa trên một cơ sở khoa học, thực tiễn tin cậy (quá trình phân tích, đánh giá mối nguy) và các biện pháp giám sát, kiểm soát có hiệu quả giúp giảm thiểu tới mức thấp nhất mức độ rủi ro có thể xảy ra đối với an toàn thực phẩm.

Việc thiết lập và áp dụng hệ thống HACCP đối với doanh nghiệp sản xuất, kinh doanh thực phẩm sẽ mang lại các lợi ích sau:

### **1. Lợi ích với người tiêu dùng:**

- Giảm nguy cơ ngộ độc thực phẩm và các bệnh truyền qua thực phẩm.
- Tăng sự tin cậy vào việc cung cấp và tiêu dùng thực phẩm.
- Cải thiện chất lượng cuộc sống (sức khỏe và kinh tế – xã hội).

### **2. Lợi ích với doanh nghiệp:**

- Nâng cao uy tín chất lượng đối với sản phẩm của mình, tăng tính cạnh

tranh, khả năng chiếm lĩnh và mở rộng thị trường, đặc biệt đối với thực phẩm xuất khẩu.

- Việc áp dụng hệ thống HACCP trong sản xuất, kinh doanh thực phẩm là cơ sở giúp doanh nghiệp trong việc tiếp thị về cam kết của doanh nghiệp với người tiêu dùng trong việc bảo đảm an toàn thực phẩm của sản phẩm do mình sản xuất, kinh doanh. Tạo lòng tin với người tiêu dùng và bạn hàng, nhờ đó gia tăng được số lượng tiêu dùng sản phẩm.

- Giúp doanh nghiệp cải tiến năng lực quản lý an toàn thực phẩm, cải tiến quá trình sản xuất và cải thiện môi trường, giảm chi phí do giảm số lượng sản phẩm hỏng và phải thu hồi

- Là căn cứ để cơ quan chức năng có thẩm quyền xem xét tạo điều kiện thuận lợi cho doanh nghiệp trong việc công bố hợp quy hoặc công bố phù hợp quy định an toàn thực phẩm và giảm tần suất kiểm tra đối với cơ sở và giám sát định kỳ các lô sản phẩm.

- Là cơ sở đảm bảo điều kiện thuận lợi cho việc đàm phán, ký kết hợp đồng thương mại trong nước cũng như xuất khẩu.

- Là cơ sở của chính sách ưu tiên đầu tư, đào tạo của Nhà nước cũng như các đối tác nước ngoài.

## **II. Các nguyên tắc xây dựng hệ thống HACCP:**

HACCP là một hệ thống quản lý theo dõi nhằm phát hiện, đánh giá các mối nguy và các nguy cơ xảy ra trong quá trình sản xuất, lưu thông, phân phối cũng như sử dụng các sản phẩm, thực hiện biện pháp kiểm soát tại các điểm trọng yếu để bảo đảm an toàn các sản phẩm thực phẩm.

Để triển khai hệ thống HACCP, cơ sở sản xuất, kinh doanh thực phẩm cần xây dựng và thực hiện theo trình tự 7 bước (hay còn gọi 7 nguyên tắc) như sau:

**1) Xác định các mối nguy và đánh giá mức độ nghiêm trọng và nguy cơ**

**xảy ra của chúng.**

Mỗi nguy là yếu tố sinh học, hoá học hoặc vật lý có thể làm cho thực phẩm không an toàn cho người sử dụng.

Các mối nguy này có thể tìm thấy ở các nguyên liệu tươi sống, bán sản phẩm hoặc các sản phẩm cuối cùng của quá trình chế biến.

Các điều kiện dẫn đến mối nguy bao gồm cả sự tồn tại và phát triển của vi sinh vật ở mức độ không thể chấp nhận được trong sản phẩm từ dây truyền sản xuất và môi trường.

Sự tái ô nhiễm ở mọi công đoạn, ngay khi phân phối, buôn bán và chuẩn bị cũng phải coi là điều kiện tạo nên mối nguy.

**2) Xác định các điểm kiểm soát tới hạn để không chế các mối nguy đã được phát hiện.**

Điểm kiểm soát trọng yếu (Critical Control Point/CCP) là điểm mà tại đó có thể tiến hành các biện pháp kiểm soát nhằm ngăn ngừa, loại trừ hoặc giảm thiểu đáng kể mối nguy an toàn thực phẩm đến mức có thể chấp nhận được.

**3) Thiết lập các ngưỡng tới hạn.**

Ngưỡng tới hạn là tiêu chí cần phải đạt đối với từng biện pháp phòng ngừa liên quan đến từng điểm kiểm soát tới hạn.

Ví dụ: Thanh trùng sữa trong 15 giây ở nhiệt độ 72<sup>0</sup>C, là chấp nhận được. Khi nhiệt độ thanh trùng thấp hơn 72<sup>0</sup>C trong 15 giây hoặc thời gian thanh trùng ngắn hơn 15 giây ở 72<sup>0</sup>C là không chấp nhận được.

**4) Giám sát điểm kiểm soát tới hạn.**

Giám sát điểm kiểm soát tới hạn là việc thực hiện các quan sát, phép đo theo trình tự định trước, các thông số cần kiểm soát để đánh giá xem điểm kiểm soát đó có nằm trong tầm kiểm soát hay không. Nếu thực hiện tốt giám sát này thì các hành động sửa chữa có thể tiến hành một cách nhanh chóng khi phát hiện ra những thông số chưa đạt hoặc vượt quá giá trị tới hạn.



### **5) Thực hiện các hành động sửa chữa đối với các giá trị tới hạn chưa đạt**

Khi theo dõi phát hiện được việc thực hiện các chỉ tiêu đặt ra chưa đạt yêu cầu thì cần phải lập tức có biện pháp khắc phục sửa chữa.

Ví dụ: khi phát hiện nhiệt độ thanh trùng sữa thấp hơn 72°C thì phải thanh trùng lại, điều chỉnh lại hệ thống đun nóng và kiểm tra lại quá trình thanh trùng để tìm nguyên nhân xảy ra. Khi đã xác minh được nguyên nhân, các công việc sửa chữa tiếp theo cần được triển khai để phòng ngừa sự tái diễn.

Công việc sửa chữa đã được coi là một kết quả của thẩm tra nhằm củng cố kế hoạch HACCP. Kế hoạch HACCP mô tả những điều cần phải làm, khi nào, ở đâu với tần số xuất hiện nào.

### **6) Các thủ tục lưu trữ hồ sơ**

- Lưu trữ hồ sơ là việc tư liệu hoá mọi hoạt động được thực hiện trong kế hoạch HACCP nhằm đảm bảo quá trình thực hiện kế hoạch HACCP được kiểm soát.

- Lưu trữ hồ sơ là một việc cần thiết của hệ thống HACCP, là bằng chứng quan trọng chứng minh một kế hoạch HACCP có được xây dựng chính xác, đúng thủ tục, vận hành một cách triệt để hay không.

### **7) Thủ tục thẩm tra**

Thẩm tra là việc áp dụng các phương pháp, thủ tục, phép thử và các cách đánh giá khác nhằm xem xét tính hợp lý của kế hoạch HACCP và xác định sự tuân thủ theo kế hoạch HACCP trong thực tế sản xuất, chế biến thực phẩm.

## **III. Hướng dẫn áp dụng hệ thống HACCP:**

Trước khi áp dụng HACCP cho bất cứ cơ sở sản xuất, kinh doanh thực phẩm nào, thì cơ sở đó cần phải bảo đảm đang duy trì hoạt động tuân thủ theo các quy định về vệ sinh an toàn thực phẩm, các tiêu chuẩn về quy phạm thực hành.

Yếu tố tiên quyết bảo đảm thành công cho việc xây dựng và áp dụng hệ thống HACCP ở cơ sở là sự cam kết thực hiện của lãnh đạo cao nhất và hàng ngũ cán bộ chủ chốt của doanh nghiệp và được thể hiện cụ thể trong:

- + Xác định mục tiêu chính sách an toàn thực phẩm của doanh nghiệp.
- + Cam kết thực hiện triệt để các yêu cầu đề ra trong kế hoạch HACCP.
- + Đầu tư thích đáng về vật chất kỹ thuật để duy trì, nâng cấp cơ sở hạ tầng nhằm đảm bảo điều kiện tiên quyết của chương trình PRP.
- + Đầu tư vật chất, thời gian, sự quan tâm đảm bảo điều kiện hoạt động tốt nhất có thể của các thành viên trong đội HACCP.
- + Giao trách nhiệm cho các bộ phận có liên quan tới hệ thống phải hoàn thành tốt nhiệm vụ đơn vị mình được giao.
- + Đảm bảo sự thống nhất về luật pháp, chính sách của Nhà nước với quá trình xây dựng và áp dụng hệ thống. Đáp ứng các yêu cầu về an toàn thực phẩm, thông tin cho người tiêu dùng, thu hồi, xử lý sản phẩm không phù hợp bảo vệ lợi ích của khách hàng và người tiêu dùng về phương diện vệ sinh an toàn thực phẩm.
- + Cam kết thực hiện việc phân tích đánh giá và kiểm soát, phòng ngừa hiệu quả các mối nguy an toàn thực phẩm còn phải bao gồm việc xác định rõ phạm vi giới hạn áp dụng HACCP đối với doanh nghiệp ở cấp lãnh đạo cao nhất và được công bố trong văn bản phê duyệt và quyết định thực hiện hệ thống HACCP tại doanh nghiệp. Với trách nhiệm điều hành doanh nghiệp, ban lãnh đạo cần định kỳ xem xét tính hiệu quả và sự phù hợp của quá trình xây dựng và áp dụng hệ thống của doanh nghiệp, đảm bảo thực hiện cam kết đáp ứng yêu cầu của khách hàng, đòi hỏi của cơ quan quản lý nhà nước, chính sách an toàn thực phẩm của doanh nghiệp.

Để áp dụng hệ thống HACCP ở doanh nghiệp cần thực hiện theo thứ tự 12 bước sau đây:

#### 1) Bước 1: Lập đội HACCP

- 2) Bước 2: Mô tả sản phẩm
- 3) Bước 3: Xác định mục đích sử dụng
- 4) Bước 4: Thiết lập sơ đồ tiến trình sản xuất
- 5) Bước 5: Xác định tại chỗ sơ đồ tiến trình sản xuất
- 6) Bước 6: Lập danh sách tất cả các mối nguy tiềm tàng Tiến hành phân tích mối nguy Nghiên cứu các biện pháp kiểm soát
- 7) Bước 7: Xác định các điểm kiểm soát tới hạn (CCP)
- 8) Bước 8: Lập các giới hạn tới hạn cho từng CCP
- 9) Bước 9: Thiết lập một hệ thống giám sát cho từng CCP
- 10) Bước 10: Thiết lập các hành động khắc phục
- 11) Bước 11: Thiết lập các thủ tục thẩm tra xác nhận
- 12) Bước 12: Thiết lập tài liệu và lưu giữ hồ sơ.

BỘ Y TẾ  
CỤC AN TOÀN THỰC PHẨM

**TÀI LIỆU TẬP HUẤN  
KIẾN THỨC VỀ AN TOÀN  
THỰC PHẨM**

(CHO NGƯỜI TRỰC TIẾP KINH DOANH  
THỰC PHẨM BAO GÓI SẴN)